EIFFAGE
GÉNIE CIVIL

PROCEDURE PREVENTION 8-7 - Annexe 2

MANUEL DE SECURITE DES TRAVAUX HYPERBARES MENTION D

FICHES SECURITE

Révision	Date	Synthèse des modifications
C	23/11/2020	Correction des tables 2.1 bars et 4.5 bars (Air) et mention « Paliers cumulés » (Oxy)
B	27/07/2020	Ajout de la table 0.75 bars et mention « Plongées successives »
A	11/04/2019	1° version de l'annexe 2 – Fiches Sécurité.

Rédaction	Vérification	Approbation
M. L. MOUNIER Responsable Prévention Signature :	M. E. LEMONNIER Directeur Prévention Signature	M. L. THEVENOT Directeur Division travaux souterrains Signature :
Diffusion		
Direction et chargés sécurité des chantiers Eiffage GC Grands Travaux Souterrains		

EIFFAGE GÉNIE CIVIL

DECOMPRESSION A L'AIR - 0,75 bar

SITE : .....

TYPE DE TRAVAUX : .....

LISTES DU PERSONNEL

EQUIPE (Rôles et fonctions) n° .....

COH : .....

CHEF DE SAS (Surveillant) : .....

TUBISTES : .....

AIDES-TUBISTES : .....

TUBISTES SECOURS : .....

FONCTIONS CONNEXES

CPH : .....

N° TEL : .....

MEDECIN HYPERBARE REFERENT : .....

N° TEL : .....

INFIRMIER(E) HYPERBARE : .....

CENTRE HYPERBARE LE PLUS PROCHE : .....

PARAMETRES DE L'INTERVENTION (à remplir obligatoirement)

ALTITUDE : .....
Correction nécessaire si H>300m

PRESSION ATMOSPHERIQUE : .....
Correction nécessaire si Patm >1050 hPa (1,05 bar)

NATURE DES GAZ UTILISES : .....

AUTRES : .....

Intervalle de surface : ..... h .....mn

Plongée successive : ☐ Oui ☐ Non

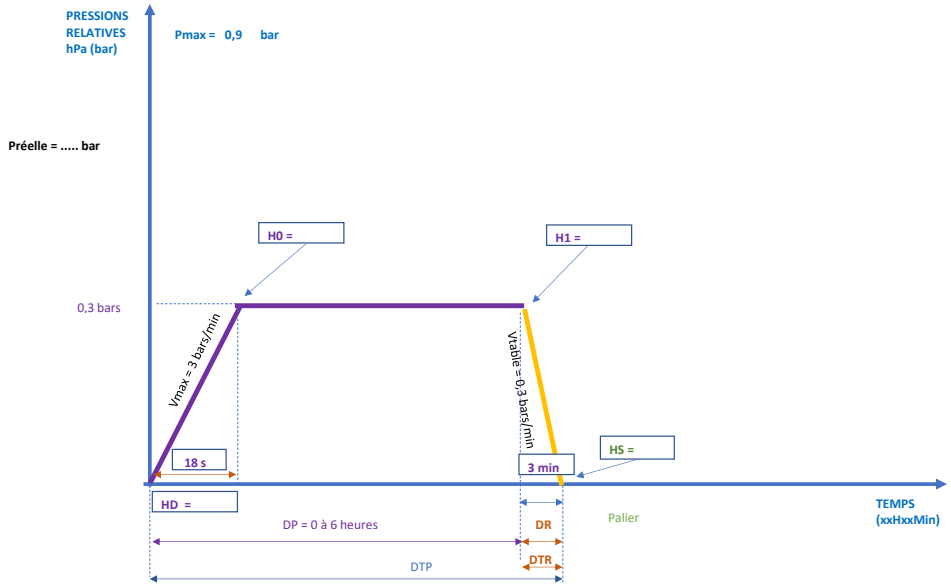

TABLES DE DECOMPRESSION

Pression de travail : 750 hPa (0.75 Bar)

DUREE TRAVAIL	DECOMP. au PREMIER PALIER	1800 hPa AIR	1500 hPa AIR	1200 hPa AIR	900 hPa AIR	600 hPa AIR	300 hPa AIR	DUREE DECOMP.	DUREE INTERVENTION
8 h 00	3	-	-	-	-	-	-	3	8 h 03

HD : Début de la compression du tubiste
HS : Moment où le tubiste termine sa plongée
Pmax : Pression maximale de la plongée
DP : de l'heure du départ jusqu'au début de la décompression
DR : Moment où le tubiste commence sa décompression jusqu'à son premier palier
PALIER : Arrêts obligatoires permettant à l'organisme d'évacuer l'azote
DTR : Durée totale de la décompression incluant les paliers et les passages entre paliers
DTP : Durée totale de l'intervention = HS-HD
H0, H1, H2, ... : temps intermédiaire

INCIDENTS - ACCIDENTS
(A compléter le cas échéant par le COH et/ou le CPH)

☐ Incident pendant la plongée
☐ Incident dans la période de 30 min apres la sortie :

Check-List :
☐ Les livrets individuels de l'équipe ont été remplies
☐ Les informations de suivi pendant 12h ont été données aux tubistes et aide-tubistes
☐ La fiche de sécurité a été transmise au CPH

Signature du Chef de SAS :

Signature du COH :

ATTENTION :
La fiche de sécurité doit être établie pour chaque poste en temps réel et ne doit pas être mise au propre.
Elle doit être transmise au CPH à chaque poste.

INCIDENTS - ACCIDENTS (A remplir par le CPH)

☐ Incident dans la période de 12h après la sortie :
☐ Incident au delà de 12 heures :

EIFFAGE GÉNIE CIVIL

DECOMPRESSION A L'AIR - 0,9 bar

SITE : .....

TYPE DE TRAVAUX : .....

LISTES DU PERSONNEL

EQUIPE (Rôles et fonctions) n° .....

COH : .....

CHEF DE SAS (Surveillant) : .....

TUBISTES : .....

.....

.....

AIDES-TUBISTES : .....

.....

TUBISTES SECOURS : .....

.....

FONCTIONS CONNEXES

CPH : .....

N° TEL : .....

MEDECIN HYPERBARE REFERENT : .....

N° TEL : .....

INFIRMIER(E) HYPERBARE : .....

CENTRE HYPERBARE LE PLUS PROCHE : .....

PARAMETRES DE L'INTERVENTION (à remplir obligatoirement)

ALTITUDE : .....
Correction nécessaire si H>300m

PRESSION ATMOSPHERIQUE : .....
Correction nécessaire si Patm >1050 hPa (1,05 bar)

NATURE DES GAZ UTILISES : .....

AUTRES : .....

.....

.....

.....

Intervalle de surface : ..... h .....mn

Plongée successive : ☐ Oui ☐ Non

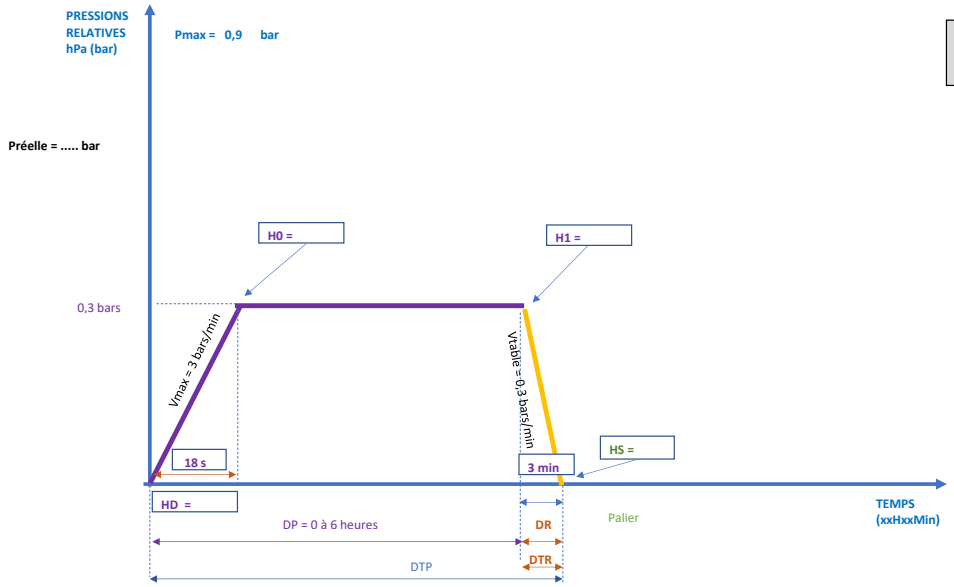

TABLES DE DECOMPRESSION

DUREE TRAVAIL	DECOMP. au PREMIER PALIER	1800 hPa AIR	1500 hPa AIR	1200 hPa AIR	900 hPa AIR	600 hPa AIR	300 hPa AIR	DUREE DECOMP.	DUREE INTERVENTION
0 h 30	3	-	-	-	-	-	-	3	0 h 33
1 h 00	3	-	-	-	-	-	-	3	1 h 03
1 h 30	3	-	-	-	-	-	-	3	1 h 33
2 h 00	3	-	-	-	-	-	-	3	2 h 03
2 h 30	3	-	-	-	-	-	-	3	2 h 33
3 h 00	3	-	-	-	-	-	-	3	3 h 03
3 h 30	3	-	-	-	-	-	-	3	3 h 33
4 h 00	3	-	-	-	-	-	-	3	4 h 03
4 h 30	3	-	-	-	-	-	-	3	4 h 33
5 h 00	3	-	-	-	-	-	-	3	5 h 03
5 h 30	3	-	-	-	-	-	-	3	5 h 33
6 h 00	3	-	-	-	-	-	-	3	6 h 03

HD : Début de la compression du tubiste
HS : Moment où le tubiste termine sa plongée
Pmax : Pression maximale de la plongée
DP : de l'heure du départ jusqu'au début de la décompression
DR : Moment où le tubiste commence sa décompression jusqu'à son premier palier
PALIER : Arrêts obligatoires permettant à l'organisme d'évacuer l'azote
DTR : Durée totale de la décompression incluant les paliers et les passages entre paliers
DTP : Durée totale de l'intervention = HS-HD
H0, H1, H2, ... : temps intermédiaire

INCIDENTS - ACCIDENTS
(A compléter le cas échéant par le COH et/ou le CPH)

☐ Incident pendant la plongée
☐ Incident dans la période de 30 min apres la sortie :

Check-List :
☐ Les livrets individuels de l'équipe ont été remplies
☐ Les informations de suivi pendant 12h ont été données aux tubistes et aide-tubistes
☐ La fiche de sécurité a été transmise au CPH

Signature du Chef de SAS :

Signature du COH :

ATTENTION :
La fiche de sécurité doit être établie pour chaque poste en temps réel et ne doit pas être mise au propre.
Elle doit être transmise au CPH à chaque poste.

INCIDENTS - ACCIDENTS (A remplir par le CPH)

☐ Incident dans la période de 12h après la sortie :
☐ Incident au delà de 12 heures :

EIFFAGE
GÉNIE CIVIL

DECOMPRESSION A L'AIR - 1,05 bar

SITE : .....

TYPE DE TRAVAUX :
.....

LISTES DU PERSONNEL

EQUIPE (Rôles et fonctions) n° .....

COH : .....
CHEF DE SAS (Surveillant) :
.....
TUBISTES :
.....
.....
.....
AIDES-TUBISTES :
.....
.....
TUBISTES SECOURS :
.....
.....

FONCTIONS CONNEXES

CPH :
.....
N° TEL : .....
MEDECIN HYPERBARE REFERENT :
.....
N° TEL : .....
INFIRMIER(E) HYPERBARE :
.....
CENTRE HYPERBARE LE PLUS PROCHE :
.....

PARAMETRES DE L'INTERVENTION
(à remplir obligatoirement)

ALTITUDE : .....
Correction nécessaire si H>300m

PRESSION ATMOSPHERIQUE : .....
Correction nécessaire si Patm >1050 hPa (1,05 bar)

NATURE DES GAZ UTILISES :
.....

AUTRES :
.....
.....
.....
.....

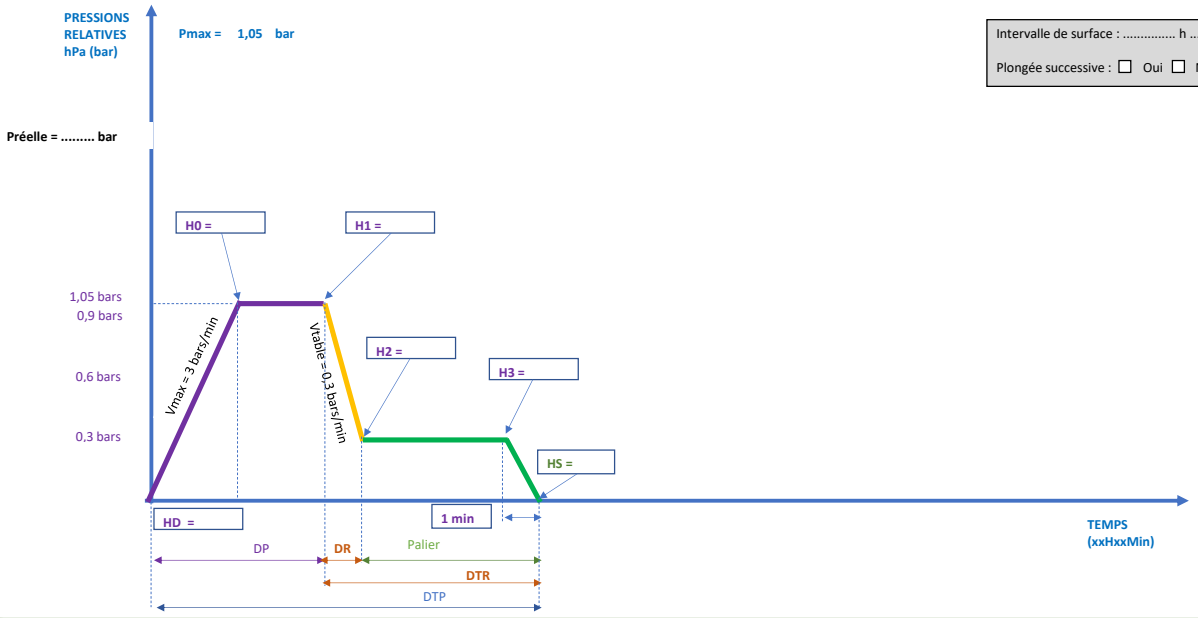

Intervalle de surface : ..... h .....mn

Plongée successive : ☐ Oui ☐ Non

TABLES DE DECOMPRESSION

DUREE TRAVAIL	DECOMP. au PREMIER PALIER	1800 hPa AIR	1500 hPa AIR	1200 hPa AIR	900 hPa AIR	600 hPa AIR	300 hPa AIR	DUREE DECOMP.	DUREE INTERVENTION
0 h 30	4	-	-	-	-	-	-	4	0 h 34
1 h 00	4	-	-	-	-	-	-	4	1 h 04
1 h 30	4	-	-	-	-	-	-	4	1 h 34
2 h 00	4	-	-	-	-	-	-	4	2 h 04
2 h 30	4	-	-	-	-	-	-	4	2 h 34
3 h 00	4	-	-	-	-	-	-	4	3 h 04
3 h 30	4	-	-	-	-	-	-	4	3 h 34
4 h 00	3	-	-	-	-	-	5	8	4 h 08
4 h 30	3	-	-	-	-	-	5	8	4 h 38
5 h 00	3	-	-	-	-	-	10	13	5 h 13
5 h 30	3	-	-	-	-	-	10	13	5 h 43

HD : Début de la compression du tubiste
HS : Moment où le tubiste termine sa plongée
Pmax : Pression maximale de la plongée
DP : de l'heure du départ jusqu'au début de la décompression
DR : Moment où le tubiste commence sa décompression jusqu'à son premier palier
PALIER : Arrêts obligatoires permettant à l'organisme d'évacuer l'azote
DTR : Durée totale de la décompression incluant les paliers et les passages entre paliers
DTP : Durée totale de l'intervention = HS-HD

INCIDENTS - ACCIDENTS
(A compléter le cas échéant par le COH et/ou le CPH)

☐ Incident pendant la plongée
☐ Incident dans la période de 30 min apres la sortie :

Check-List :
☐ Les livrets individuels de l'équipe ont été remplies
☐ Les informations de suivi pendant 12h ont été données aux tubistes et aide-tubistes
☐ La fiche de sécurité a été transmise au CPH

Signature du Chef de SAS :

Signature du COH :

ATTENTION :
La fiche de sécurité doit être établie pour chaque poste en temps réel et ne doit pas être mise au propre.
Elle doit être transmise au CPH à chaque poste.

INCIDENTS - ACCIDENTS (A remplir par le CPH)

☐ Incident dans la période de 12h après la sortie :
☐ Incident au delà de 12 heures :

EIFFAGE GÉNIE CIVIL

DECOMPRESSION A L'AIR - 1,2 bar

SITE : .....

TYPE DE TRAVAUX : .....

LISTES DU PERSONNEL

EQUIPE (Rôles et fonctions) n° .....

COH : .....

CHEF DE SAS (Surveillant) :

.....

TUBISTES :

.....

.....

.....

AIDES-TUBISTES :

.....

.....

TUBISTES SECOURS :

.....

.....

FONCTIONS CONNEXES

CPH :

.....

N° TEL : .....

MEDECIN HYPERBARE REFERENT :

.....

N° TEL : .....

INFIRMIER(E) HYPERBARE :

.....

CENTRE HYPERBARE LE PLUS PROCHE :

.....

PARAMETRES DE L'INTERVENTION (à remplir obligatoirement)

ALTITUDE : .....

Correction nécessaire si H>300m

PRESSION ATMOSPHERIQUE : .....

Correction nécessaire si Patm >1050 hPa (1,05 bar)

NATURE DES GAZ UTILISES :

.....

AUTRES :

.....

.....

.....

.....

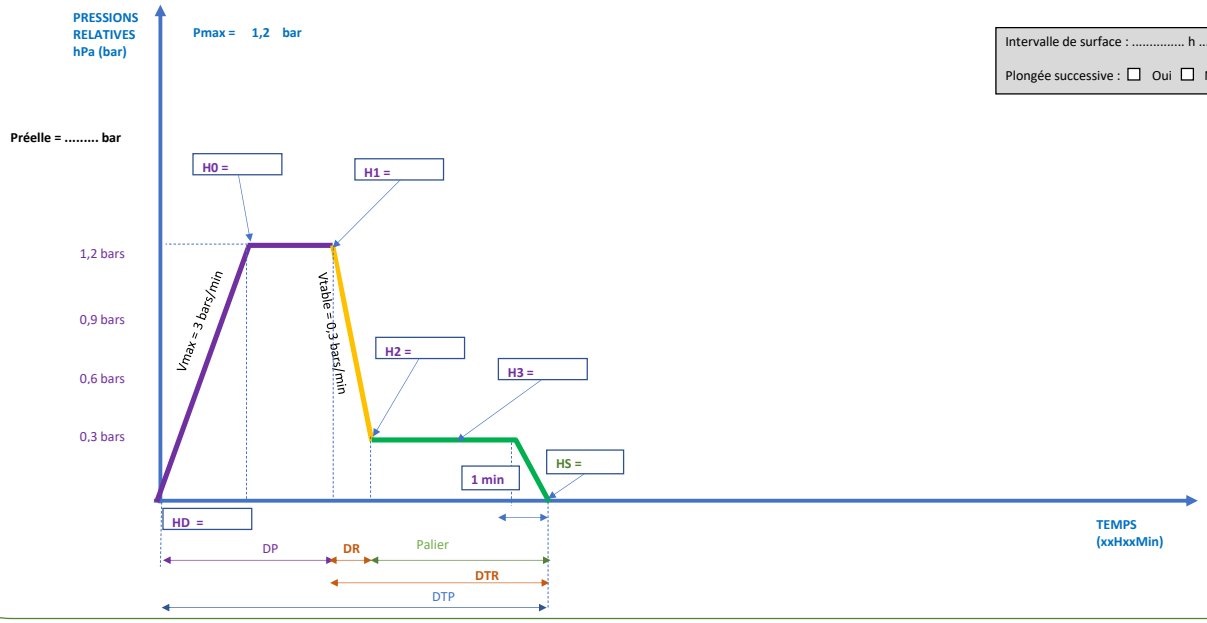

Intervalle de surface : ..... h .....mn

Plongée successive : ☐ Oui ☐ Non

TABLES DE DECOMPRESSION

DUREE TRAVAIL	DECOMP. au PREMIER PALIER	1800 hPa AIR	1500 hPa AIR	1200 hPa AIR	900 hPa AIR	600 hPa AIR	300 hPa AIR	DUREE DECOMP.	DUREE INTERVENTION
0 h 30	4	-	-	-	-	-	-	4	0 h 34
1 h 00	4	-	-	-	-	-	-	4	1 h 04
1 h 30	4	-	-	-	-	-	-	4	1 h 34
2 h 00	4	-	-	-	-	-	-	4	2 h 04
2 h 30	3	-	-	-	-	-	5	8	2 h 38
3 h 00	3	-	-	-	-	-	15	18	3 h 18
3 h 30	3	-	-	-	-	-	20	23	3 h 53
4 h 00	3	-	-	-	-	-	30	33	4 h 33
4 h 30	3	-	-	-	-	-	40	43	5 h 13
5 h 00	3	-	-	-	-	-	45	48	5 h 48

HD : Début de la compression du tubiste
HS : Moment où le tubiste termine sa plongée
Pmax : Pression maximale de la plongée
DP : de l'heure du départ jusqu'au début de la décompression
DR : Moment où le tubiste commence sa décompression jusqu'à son premier palier
PALIER : Arrêts obligatoires permettant à l'organisme d'évacuer l'azote
DTR : Durée totale de la décompression incluant les paliers et les passages entre paliers

INCIDENTS - ACCIDENTS

(A compléter le cas échéant par le COH et/ou le CPH)

☐ Incident pendant la plongée
☐ Incident dans la période de 30 min apres la sortie :

Check-List :
☐ Les livrets individuels de l'équipe ont été remplies
☐ Les informations de suivi pendant 12h ont été données aux tubistes et aide-tubistes
☐ La fiche de sécurité a été transmise au CPH

Signature du Chef de SAS :

Signature du COH :

ATTENTION :
La fiche de sécurité doit être établie pour chaque poste en temps réel et ne doit pas être mise au propre.
Elle doit être transmise au CPH à chaque poste.

INCIDENTS - ACCIDENTS (A remplir par le CPH)

☐ Incident dans la période de 12h après la sortie :
☐ Incident au delà de 12 heures :

EIFFAGE GÉNIE CIVIL

DECOMPRESSION A L'AIR - 1,35 bar

SITE : .....

TYPE DE TRAVAUX : .....

LISTES DU PERSONNEL

EQUIPE (Rôles et fonctions) n° .....

COH : .....

CHEF DE SAS (Surveillant) :

.....

TUBISTES :

.....

.....

.....

AIDES-TUBISTES :

.....

.....

TUBISTES SECOURS :

.....

.....

FONCTIONS CONNEXES

CPH :

.....

N° TEL : .....

MEDECIN HYPERBARE REFERENT :

.....

N° TEL : .....

INFIRMIER(E) HYPERBARE :

.....

CENTRE HYPERBARE LE PLUS PROCHE :

.....

PARAMETRES DE L'INTERVENTION (à remplir obligatoirement)

ALTITUDE : .....

Correction nécessaire si H>300m

PRESSION ATMOSPHERIQUE : .....

Correction nécessaire si Patm >1050 hPa (1,05 bar)

NATURE DES GAZ UTILISES :

.....

AUTRES :

.....

.....

.....

.....

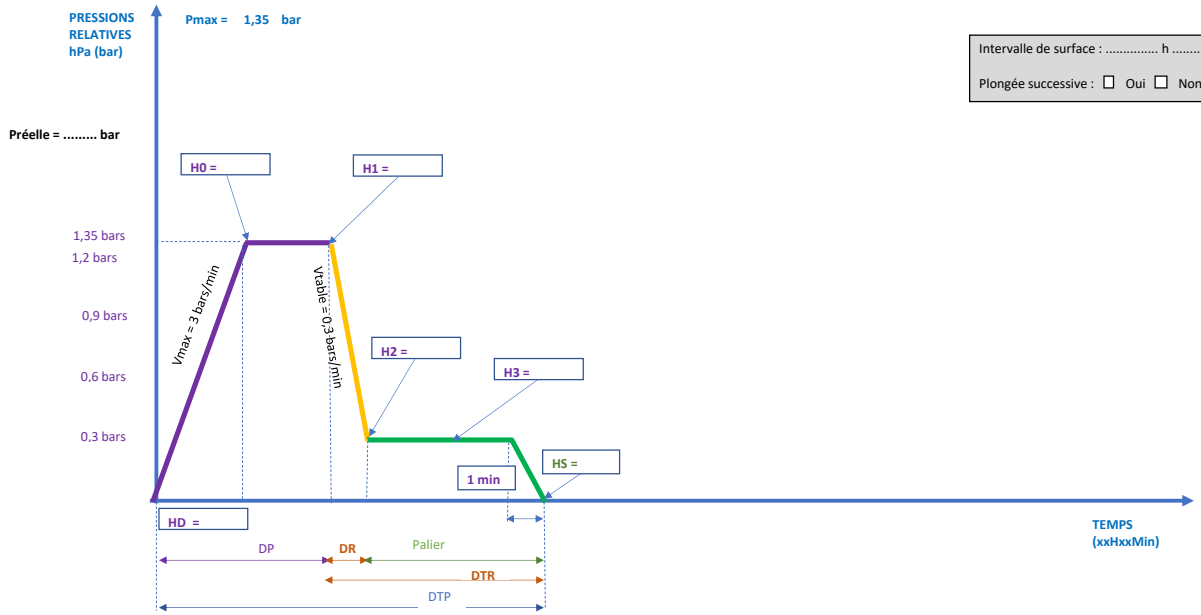

Intervalle de surface : ..... h .....mn

Plongée successive : ☐ Oui ☐ Non

TABLES DE DECOMPRESSION

DUREE TRAVAIL	DECOMP. au PREMIER PALIER	1800 hPa AIR	1500 hPa AIR	1200 hPa AIR	900 hPa AIR	600 hPa AIR	300 hPa AIR	DUREE DECOMP.	DURÉE INTERVENTION
0 h 30	5	-	-	-	-	-	-	5	0 h 35
1 h 00	5	-	-	-	-	-	-	5	1 h 05
1 h 30	5	-	-	-	-	-	-	5	1 h 35
2 h 00	4	-	-	-	-	-	5	9	2 h 09
2 h 30	4	-	-	-	-	-	20	24	2 h 54
3 h 00	4	-	-	-	-	-	30	34	3 h 34
3 h 30	4	-	-	-	-	-	40	44	4 h 14
4 h 00	4	-	-	-	-	-	50	54	4 h 54
4 h 30	4	-	-	-	-	-	65	69	5 h 39

HD : Début de la compression du tubiste
HS : Moment où le tubiste termine sa plongée
Pmax : Pression maximale de la plongée
DP : de l'heure du départ jusqu'au début de la décompression
DR : Moment où le tubiste commence sa décompression jusqu'à son premier palier
PALIER : Arrêts obligatoires permettant à l'organisme d'évacuer l'azote
DTR : Durée totale de la décompression incluant les paliers et les passages entre paliers
DTP : Durée totale de l'intervention = HS-HD

INCIDENTS - ACCIDENTS

(A compléter le cas échéant par le COH et/ou le CPH)

☐ Incident pendant la plongée
☐ Incident dans la période de 30 min apres la sortie :

Check-List :
☐ Les livrets individuels de l'équipe ont été remplies
☐ Les informations de suivi pendant 12h ont été données aux tubistes et aide-tubistes
☐ La fiche de sécurité a été transmise au CPH

Signature du Chef de SAS :

Signature du COH :

ATTENTION :
La fiche de sécurité doit être établie pour chaque poste en temps réel et ne doit pas être mise au propre.
Elle doit être transmise au CPH à chaque poste.

INCIDENTS - ACCIDENTS (A remplir par le CPH)

☐ Incident dans la période de 12h après la sortie :
☐ Incident au delà de 12 heures :

EIFFAGE
GÉNIE CIVIL

DECOMPRESSION A L'AIR - 1,5 bar

SITE : .....

TYPE DE TRAVAUX :
.....

LISTES DU PERSONNEL

EQUIPE (Rôles et fonctions) n° .....

COH : .....
CHEF DE SAS (Surveillant) :
.....
TUBISTES :
.....
.....
.....
AIDES-TUBISTES :
.....
.....
TUBISTES SECOURS :
.....
.....

FONCTIONS CONNEXES

CPH :
.....
N° TEL : .....

MEDECIN HYPERBARE REFERENT :
.....
N° TEL : .....

INFIRMIER(E) HYPERBARE :
.....

CENTRE HYPERBARE LE PLUS PROCHE :
.....

PARAMETRES DE L'INTERVENTION
(à remplir obligatoirement)

ALTITUDE : .....
Correction nécessaire si H>300m

PRESSION ATMOSPHERIQUE : .....
Correction nécessaire si Patm >1050 hPa (1,05 bar)

NATURE DES GAZ UTILISES :
.....

AUTRES :
.....
.....
.....
.....

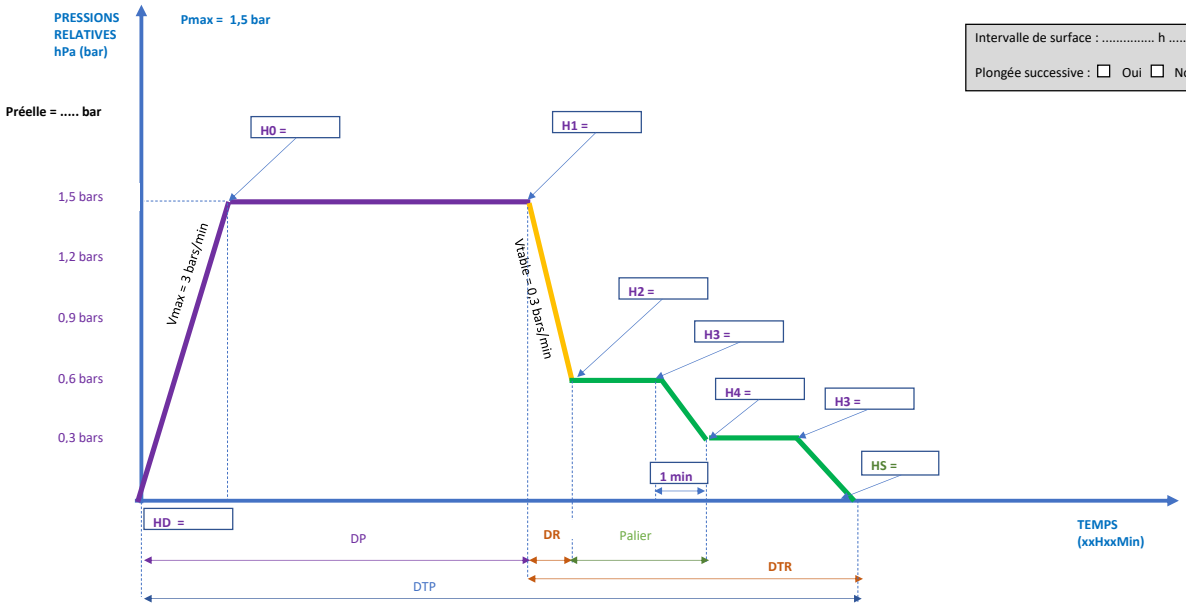

Intervalle de surface : ..... h .....mn

Plongée successive : ☐ Oui ☐ Non

TABLES DE DECOMPRESSION

DUREE TRAVAIL	DECOMP. au PREMIER PALIER	1800 hPa AIR	1500 hPa AIR	1200 hPa AIR	900 hPa AIR	600 hPa AIR	300 hPa AIR	DUREE DECOMP.	DUREE INTERVENTION
0 h 30	5	-	-	-	-	-	-	5	0 h 35
1 h 00	5	-	-	-	-	-	-	5	1 h 05
1 h 30	4	-	-	-	-	-	10	14	1 h 44
2 h 00	4	-	-	-	-	-	25	29	2 h 29
2 h 30	4	-	-	-	-	-	40	44	3 h 14
3 h 00	4	-	-	-	-	-	55	59	3 h 59
3 h 30	4	-	-	-	-	-	70	74	4 h 44
4 h 00	3	-	-	-	-	3	80	86	5 h 26

HD : Début de la compression du tubiste
HS : Moment où le tubiste termine sa plongée
Pmax : Pression maximale de la plongée
DP : de l'heure du départ jusqu'au début de la décompression
DR : Moment où le tubiste commence sa décompression jusqu'à son premier palier
PALIER : Arrêts obligatoires permettant à l'organisme d'évacuer l'azote
DTR : Durée totale de la décompression incluant les paliers et les passages entre paliers
DTP : Durée totale de l'intervention = HS-HD

INCIDENTS - ACCIDENTS
(A compléter le cas échéant par le COH et/ou le CPH)

☐ Incident pendant la plongée
☐ Incident dans la période de 30 min apres la sortie :

Check-List :
☐ Les livrets individuels de l'équipe ont été remplies
☐ Les informations de suivi pendant 12h ont été données aux tubistes et aide-tubistes
☐ La fiche de sécurité a été transmise au CPH

Signature du Chef de SAS :

Signature du COH :

ATTENTION :
La fiche de sécurité doit être établie pour chaque poste en temps réel et ne doit pas être mise au propre.
Elle doit être transmise au CPH à chaque poste.

INCIDENTS - ACCIDENTS (A remplir par le CPH)

☐ Incident dans la période de 12h après la sortie :
☐ Incident au delà de 12 heures :

EIFFAGE GÉNIE CIVIL

DECOMPRESSION A L'AIR - 1,65 bar

SITE : .....

TYPE DE TRAVAUX : .....

LISTES DU PERSONNEL

EQUIPE (Rôles et fonctions) n° .....

COH : .....

CHEF DE SAS (Surveillant) : .....

TUBISTES : .....

AIDES-TUBISTES : .....

TUBISTES SECOURS : .....

FONCTIONS CONNEXES

CPH : .....

N° TEL : .....

MEDECIN HYPERBARE REFERENT : .....

N° TEL : .....

INFIRMIER(E) HYPERBARE : .....

CENTRE HYPERBARE LE PLUS PROCHE : .....

PARAMETRES DE L'INTERVENTION (à remplir obligatoirement)

ALTITUDE : .....
Correction nécessaire si H>300m

PRESSION ATMOSPHERIQUE : .....
Correction nécessaire si Patm >1050 hPa (1,05 bar)

NATURE DES GAZ UTILISES : .....

AUTRES : .....

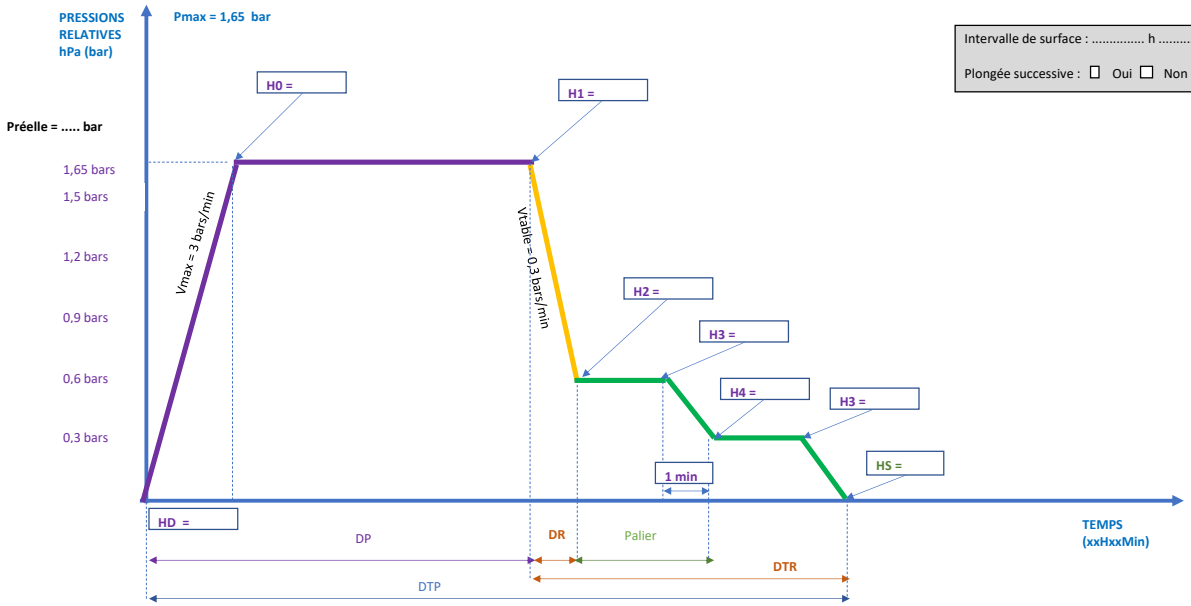

Intervalle de surface : ..... h .....mn

Plongée successive : ☐ Oui ☐ Non

TABLES DE DECOMPRESSION

DUREE TRAVAIL	DECOMP. au PREMIER PALIER	1800 hPa AIR	1500 hPa AIR	1200 hPa AIR	900 hPa AIR	600 hPa AIR	300 hPa AIR	DUREE DECOMP.	DUREE INTERVENTION
0 h 30	6	-	-	-	-	-	-	6	0 h 36
0 h 45	6	-	-	-	-	-	-	6	0 h 51
1 h 00	5	-	-	-	-	-	5	10	1 h 10
1 h 30	5	-	-	-	-	-	20	25	1 h 55
2 h 00	5	-	-	-	-	-	35	40	2 h 40
2 h 30	5	-	-	-	-	-	50	55	3 h 25
3 h 00	4	-	-	-	-	5	65	74	4 h 14
3 h 30	4	-	-	-	-	15	80	99	5 h 09

HD : Début de la compression du tubiste
HS : Moment où le tubiste termine sa plongée
Pmax : Pression maximale de la plongée
DP : de l'heure du départ jusqu'au début de la décompression
DR : Moment où le tubiste commence sa décompression jusqu'à son premier palier
PALIER : Arrêts obligatoires permettant à l'organisme d'évacuer l'azote
DTR : Durée totale de la décompression incluant les paliers et les passages entre paliers

INCIDENTS - ACCIDENTS

(A compléter le cas échéant par le COH et/ou le CPH)

☐ Incident pendant la plongée
☐ Incident dans la période de 30 min apres la sortie :

Check-List :
☐ Les livrets individuels de l'équipe ont été remplies
☐ Les informations de suivi pendant 12h ont été données aux tubistes et aide-tubistes
☐ La fiche de sécurité a été transmise au CPH

Signature du Chef de SAS :

Signature du COH :

ATTENTION :
La fiche de sécurité doit être établie pour chaque poste en temps réel et ne doit pas être mise au propre.
Elle doit être transmise au CPH à chaque poste.

INCIDENTS - ACCIDENTS (A remplir par le CPH)

☐ Incident dans la période de 12h après la sortie :
☐ Incident au delà de 12 heures :

EIFFAGE GÉNIE CIVIL

DECOMPRESSION A L'AIR - 1,8 bar

SITE : .....

TYPE DE TRAVAUX : .....

LISTES DU PERSONNEL

EQUIPE (Rôles et fonctions) n° .....

COH : .....

CHEF DE SAS (Surveillant) : .....

TUBISTES : .....

AIDES-TUBISTES : .....

TUBISTES SECOURS : .....

FONCTIONS CONNEXES

CPH : .....

N° TEL : .....

MEDECIN HYPERBARE REFERENT : .....

N° TEL : .....

INFIRMIER(E) HYPERBARE : .....

CENTRE HYPERBARE LE PLUS PROCHE : .....

PARAMETRES DE L'INTERVENTION (à remplir obligatoirement)

ALTITUDE : .....

Correction nécessaire si H>300m

PRESSION ATMOSPHERIQUE : .....

Correction nécessaire si Patm >1050 hPa (1,05 bar)

NATURE DES GAZ UTILISES : .....

AUTRES : .....

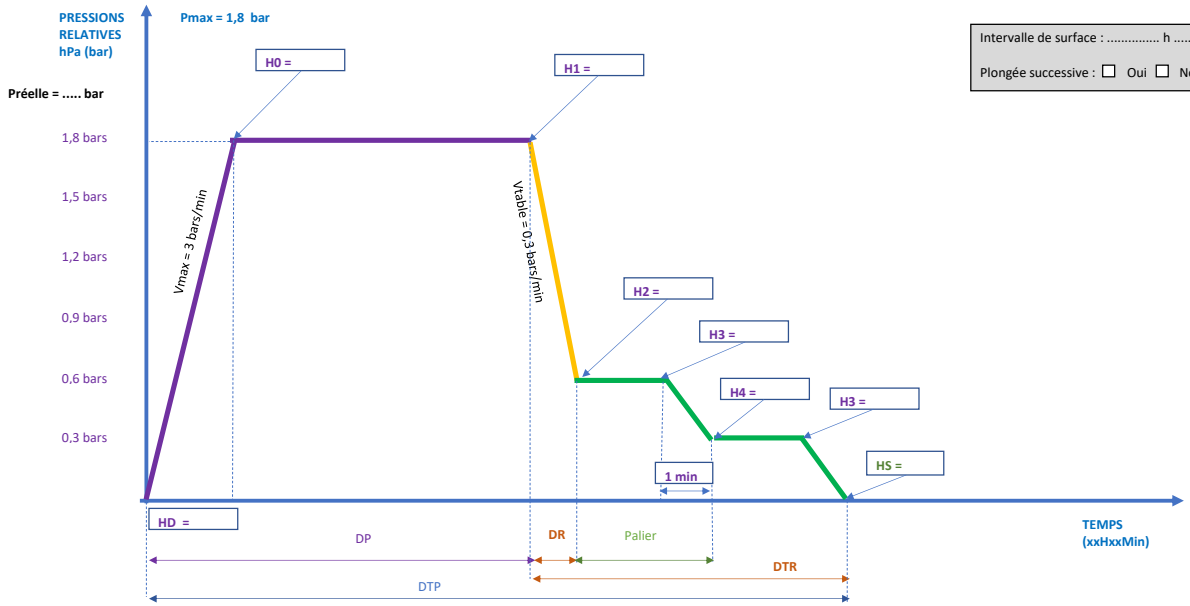

Intervalle de surface : ..... h .....mn

Plongée successive : ☐ Oui ☐ Non

TABLES DE DECOMPRESSION

DUREE TRAVAIL	DECOMP. au PREMIER PALIER	1800 hPa AIR	1500 hPa AIR	1200 hPa AIR	900 hPa AIR	600 hPa AIR	300 hPa AIR	DUREE DECOMP.	DUREE INTERVENTION
0 h 30	6	-	-	-	-	-	-	6	0 h 36
0 h 45	5	-	-	-	-	-	3	8	0 h 53
1 h 00	5	-	-	-	-	-	10	15	1 h 15
1 h 30	5	-	-	-	-	-	30	35	2 h 05
2 h 00	4	-	-	-	-	5	50	59	2 h 59
2 h 30	4	-	-	-	-	15	65	84	3 h 54
3 h 00	4	-	-	-	-	25	80	109	4 h 49
3 h 30	4	-	-	-	-	35	95	134	5 h 44

HD : Début de la compression du tubiste
HS : Moment où le tubiste termine sa plongée
Pmax : Pression maximale de la plongée
DP : de l'heure du départ jusqu'au début de la décompression
DR : Moment où le tubiste commence sa décompression jusqu'à son premier palier
PALIER : Arrêts obligatoires permettant à l'organisme d'évacuer l'azote
DTR : Durée totale de la décompression incluant les paliers et les passages entre paliers

INCIDENTS - ACCIDENTS

(A compléter le cas échéant par le COH et/ou le CPH)

☐ Incident pendant la plongée
☐ Incident dans la période de 30 min apres la sortie :

Check-List :
☐ Les livrets individuels de l'équipe ont été remplies
☐ Les informations de suivi pendant 12h ont été données aux tubistes et aide-tubistes
☐ La fiche de sécurité a été transmise au CPH

Signature du Chef de SAS :

Signature du COH :

ATTENTION :
La fiche de sécurité doit être établie pour chaque poste en temps réel et ne doit pas être mise au propre.
Elle doit être transmise au CPH à chaque poste.

INCIDENTS - ACCIDENTS (A remplir par le CPH)

☐ Incident dans la période de 12h après la sortie :
☐ Incident au delà de 12 heures :

EIFFAGE GÉNIE CIVIL

DECOMPRESSION A L'AIR - 1,95 bar

SITE : .....

TYPE DE TRAVAUX : .....

LISTES DU PERSONNEL

EQUIPE (Rôles et fonctions) n° .....

COH : .....

CHEF DE SAS (Surveillant) :

.....

TUBISTES :

.....

.....

.....

AIDES-TUBISTES :

.....

.....

TUBISTES SECOURS :

.....

.....

FONCTIONS CONNEXES

CPH :

.....

N° TEL : .....

MEDECIN HYPERBARE REFERENT :

.....

N° TEL : .....

INFIRMIER(E) HYPERBARE :

.....

CENTRE HYPERBARE LE PLUS PROCHE :

.....

PARAMETRES DE L'INTERVENTION (à remplir obligatoirement)

ALTITUDE : .....

Correction nécessaire si H>300m

PRESSION ATMOSPHERIQUE : .....

Correction nécessaire si Patm >1050 hPa (1,05 bar)

NATURE DES GAZ UTILISES :

.....

AUTRES :

.....

.....

.....

.....

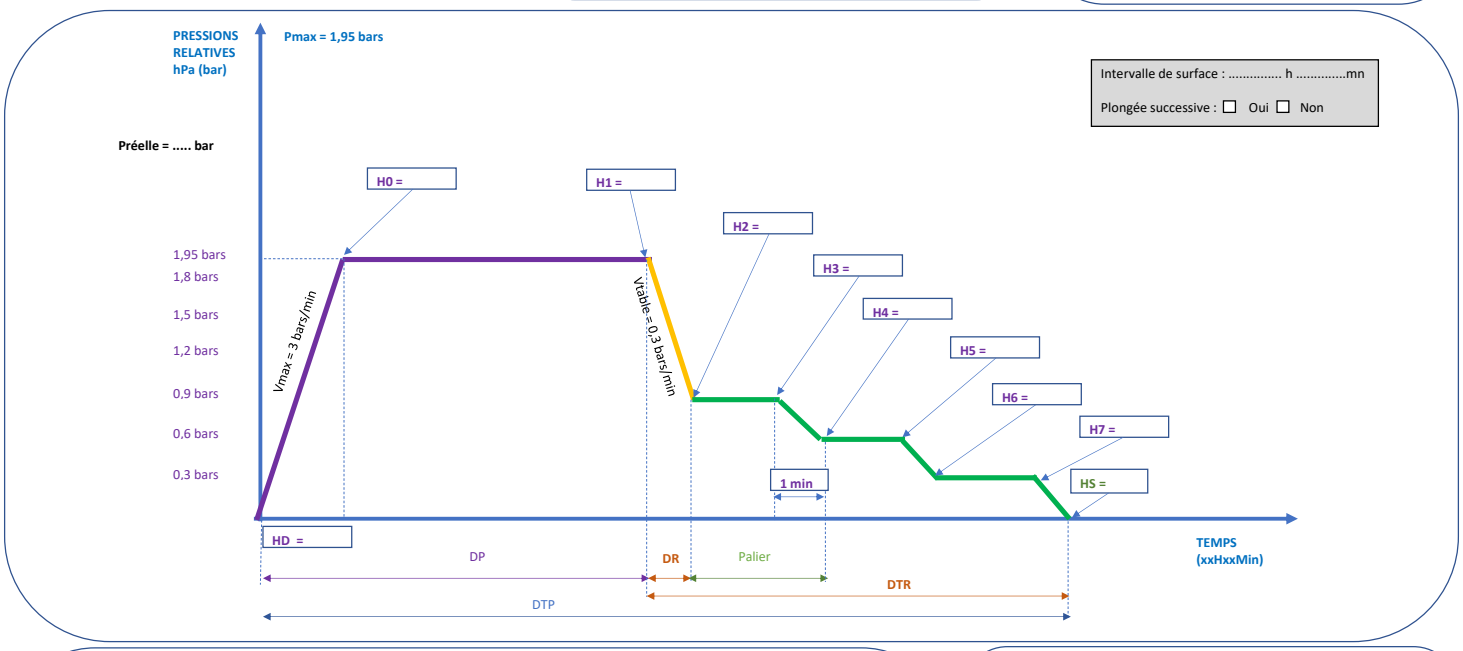

TABLES DE DECOMPRESSION

DUREE TRAVAIL	DECOMP. au PREMIER PALIER	1800 hPa AIR	1500 hPa AIR	1200 hPa AIR	900 hPa AIR	600 hPa AIR	300 hPa AIR	DUREE DECOMP.	DUREE INTERVENTION
0 h 30	7	-	-	-	-	-	-	7	0 h 37
0 h 45	6	-	-	-	-	-	5	11	0 h 56
1 h 00	6	-	-	-	-	-	15	21	1 h 21
1 h 30	5	-	-	-	-	5	35	45	2 h 15
2 h 00	5	-	-	-	-	15	55	75	3 h 15
2 h 30	5	-	-	-	-	25	70	100	4 h 10
3 h 00	4	-	-	-	5	40	85	134	5 h 14

HD : Début de la compression du tubiste
HS : Moment où le tubiste termine sa plongée
Pmax : Pression maximale de la plongée
DP : de l'heure du départ jusqu'au début de la décompression
DR : Moment où le tubiste commence sa décompression jusqu'à son premier palier
PALIER : Arrêts obligatoires permettant à l'organisme d'évacuer l'azote
DTR : Durée totale de la décompression incluant les paliers et les passages entre paliers
DTP : Durée totale de l'intervention = HS-HD

INCIDENTS - ACCIDENTS

(A compléter le cas échéant par le COH et/ou le CPH)

☐ Incident pendant la plongée
☐ Incident dans la période de 30 min apres la sortie :

Check-List :
☐ Les livrets individuels de l'équipe ont été remplies
☐ Les informations de suivi pendant 12h ont été données aux tubistes et aide-tubistes
☐ La fiche de sécurité a été transmise au CPH

Signature du Chef de SAS :

Signature du COH :

ATTENTION :
La fiche de sécurité doit être établie pour chaque poste en temps réel et ne doit pas être mise au propre.
Elle doit être transmise au CPH à chaque poste.

INCIDENTS - ACCIDENTS (A remplir par le CPH)

☐ Incident dans la période de 12h après la sortie :
☐ Incident au delà de 12 heures :

EIFFAGE
GÉNIE CIVIL

DECOMPRESSION A L'AIR - 2,10 bars

SITE : .....

TYPE DE TRAVAUX :
.....

LISTES DU PERSONNEL

EQUIPE (Rôles et fonctions) n° .....

COH : .....
CHEF DE SAS (Surveillant) :
.....
TUBISTES :
.....
.....
.....
AIDES-TUBISTES :
.....
.....
TUBISTES SECOURS :
.....
.....

FONCTIONS CONNEXES

CPH :
.....
N° TEL : .....

MEDECIN HYPERBARE REFERENT :
.....
N° TEL : .....

INFIRMIER(E) HYPERBARE :
.....

CENTRE HYPERBARE LE PLUS PROCHE :
.....

PARAMETRES DE L'INTERVENTION
(à remplir obligatoirement)

ALTITUDE : .....
Correction nécessaire si H>300m

PRESSION ATMOSPHERIQUE : .....
Correction nécessaire si Patm >1050 hPa (1,05 bar)

NATURE DES GAZ UTILISES :
.....

AUTRES :
.....
.....
.....
.....

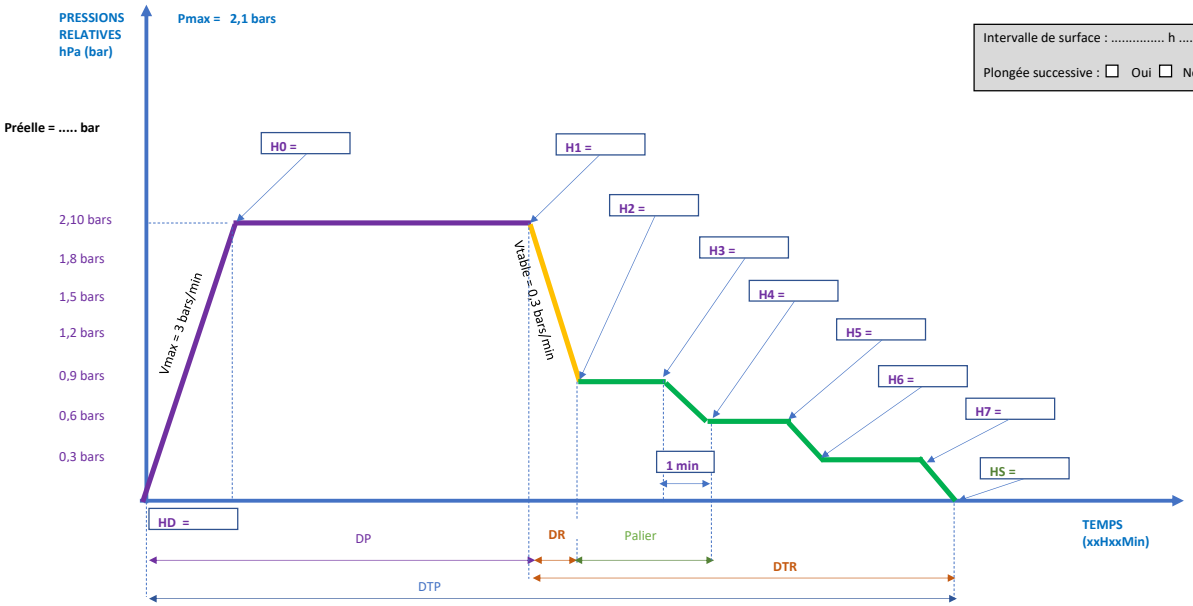

TABLES DE DECOMPRESSION

DUREE TRAVAIL	DECOMP. au PREMIER PALIER	1800 hPa AIR	1500 hPa AIR	1200 hPa AIR	900 hPa AIR	600 hPa AIR	300 hPa AIR	DUREE DECOMP.	DUREE INTERVENTION
0 h 25	7	-	-	-	-	-	-	7	0 h 32
0 h 30	6	-	-	-	-	-	3	9	0 h 39
0 h 45	6	-	-	-	-	-	15	21	1 h 06
1 h 00	5	-	-	-	-	3	25	33	1 h 33
1 h 30	5	-	-	-	-	15	45	65	2 h 35
2 h 00	4	-	-	-	3	25	60	92	3 h 32
2 h 30	4	-	-	-	3	40	80	127	4 h 37
3 h 00	4	-	-	-	5	50	100	159	5 h 39

HD : Début de la compression du tubiste
HS : Moment où le tubiste termine sa plongée
Pmax : Pression maximale de la plongée
DP : de l'heure du départ jusqu'au début de la décompression
DR : Moment où le tubiste commence sa décompression jusqu'à son premier palier
PALIER : Arrêts obligatoires permettant à l'organisme d'évacuer l'azote
DTR : Durée totale de la décompression incluant les paliers et les passages entre paliers

INCIDENTS - ACCIDENTS
(A compléter le cas échéant par le COH et/ou le CPH)

☐ Incident pendant la plongée
☐ Incident dans la période de 30 min apres la sortie :

Check-List :
☐ Les livrets individuels de l'équipe ont été remplies
☐ Les informations de suivi pendant 12h ont été données aux tubistes et aide-tubistes
☐ La fiche de sécurité a été transmise au CPH

Signature du Chef de SAS :

Signature du COH :

ATTENTION :
La fiche de sécurité doit être établie pour chaque poste en temps réel et ne doit pas être mise au propre.
Elle doit être transmise au CPH à chaque poste.

INCIDENTS - ACCIDENTS (A remplir par le CPH)

☐ Incident dans la période de 12h après la sortie :
☐ Incident au delà de 12 heures :

EIFFAGE
GÉNIE CIVIL

DECOMPRESSION A L'AIR - 2,40 bars

SITE : .....

TYPE DE TRAVAUX :
.....

LISTES DU PERSONNEL

EQUIPE (Rôles et fonctions) n° .....

COH : .....
CHEF DE SAS (Surveillant) :
.....
TUBISTES :
.....
.....
.....
AIDES-TUBISTES :
.....
.....
TUBISTES SECOURS :
.....
.....

FONCTIONS CONNEXES

CPH :
.....
N° TEL : .....

MEDECIN HYPERBARE REFERENT :
.....
N° TEL : .....

INFIRMIER(E) HYPERBARE :
.....

CENTRE HYPERBARE LE PLUS PROCHE :
.....

PARAMETRES DE L'INTERVENTION
(à remplir obligatoirement)

ALTITUDE : .....
Correction nécessaire si H>300m

PRESSION ATMOSPHERIQUE : .....
Correction nécessaire si Patm >1050 hPa (1,05 bar)

NATURE DES GAZ UTILISES :
.....

AUTRES :
.....
.....
.....
.....

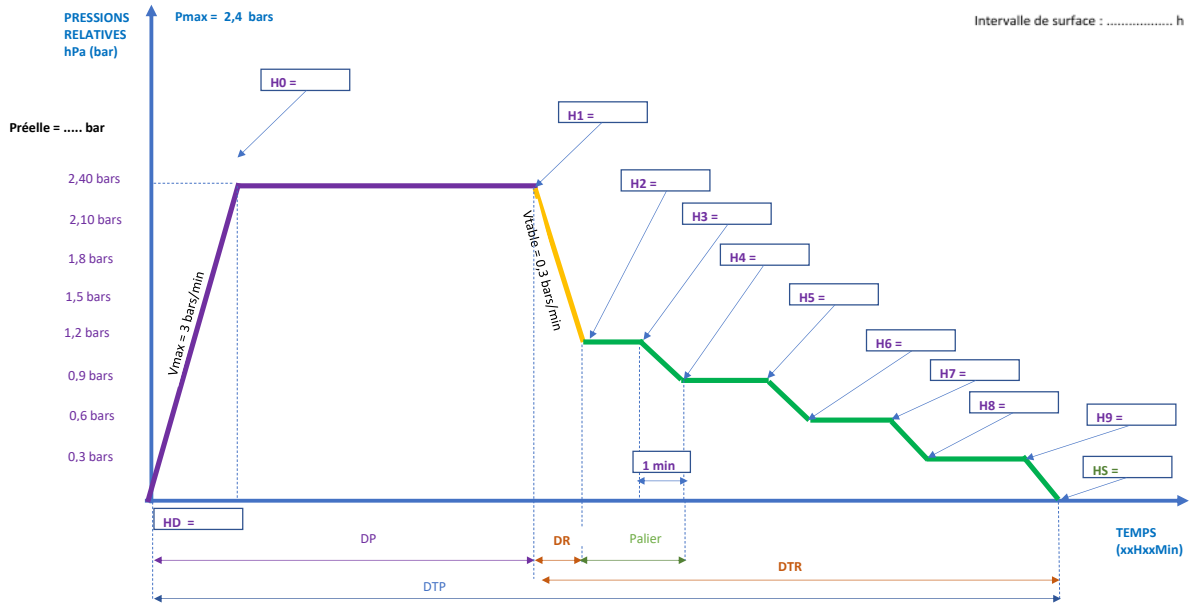

TABLES DE DECOMPRESSION

DUREE TRAVAIL	DECOMP. au PREMIER PALIER	1800 hPa AIR	1500 hPa AIR	1200 hPa AIR	900 hPa AIR	600 hPa AIR	300 hPa AIR	DUREE DECOMP.	DUREE INTERVENTION
0 h 20	8	-	-	-	-	-	-	8	0 h 28
0 h 25	7	-	-	-	-	-	3	10	0 h 35
0 h 30	7	-	-	-	-	-	10	17	0 h 47
0 h 45	6	-	-	-	-	3	20	29	1 h 14
1 h 00	6	-	-	-	-	10	30	46	1 h 46
1 h 30	5	-	-	-	3	25	55	88	2 h 58
2 h 00	5	-	-	-	10	40	75	130	4 h 12
2 h 30	4	-	-	3	20	50	100	177	5 h 27

HD : Début de la compression du tubiste
HS : Moment où le tubiste termine sa plongée
Pmax : Pression maximale de la plongée
DP : de l'heure du départ jusqu'au début de la décompression
DR : Moment où le tubiste commence sa décompression jusqu'à son premier palier
PALIER : Arrêts obligatoires permettant à l'organisme d'évacuer l'azote
DTR : Durée totale de la décompression incluant les paliers et les passages entre paliers
DTP : Durée totale de l'intervention = HS-HD

INCIDENTS - ACCIDENTS
(A compléter le cas échéant par le COH et/ou le CPH)

☐ Incident pendant la plongée
☐ Incident dans la période de 30 min apres la sortie :

Check-List :
☐ Les livrets individuels de l'équipe ont été remplies
☐ Les informations de suivi pendant 12h ont été données aux tubistes et aide-tubistes
☐ La fiche de sécurité a été transmise au CPH

Signature du Chef de SAS :

Signature du COH :

ATTENTION :
La fiche de sécurité doit être établie pour chaque poste en temps réel et ne doit pas être mise au propre.
Elle doit être transmise au CPH à chaque poste.

INCIDENTS - ACCIDENTS (A remplir par le CPH)

☐ Incident dans la période de 12h après la sortie :
☐ Incident au delà de 12 heures :

EIFFAGE
GÉNIE CIVIL

DECOMPRESSION A L'AIR - 2,70 bars

SITE : .....

TYPE DE TRAVAUX :
.....

LISTES DU PERSONNEL

EQUIPE (Rôles et fonctions) n° .....

COH : .....
CHEF DE SAS (Surveillant) :
.....
TUBISTES :
.....
.....
.....
AIDES-TUBISTES :
.....
.....
TUBISTES SECOURS :
.....
.....

FONCTIONS CONNEXES

CPH :
.....
N° TEL : .....

MEDECIN HYPERBARE REFERENT :
.....
N° TEL : .....

INFIRMIER(E) HYPERBARE :
.....

CENTRE HYPERBARE LE PLUS PROCHE :
.....

PARAMETRES DE L'INTERVENTION
(à remplir obligatoirement)

ALTITUDE : .....
Correction nécessaire si H>300m

PRESSION ATMOSPHERIQUE : .....
Correction nécessaire si Patm >1050 hPa (1,05 bar)

NATURE DES GAZ UTILISES :
.....

AUTRES :
.....
.....
.....
.....

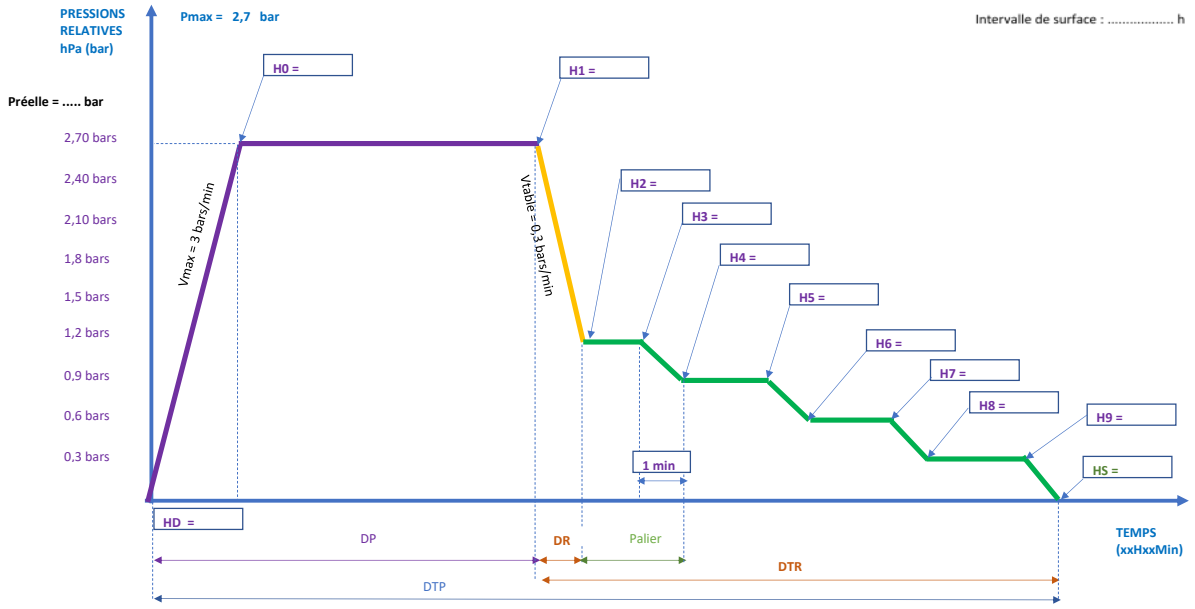

TABLES DE DECOMPRESSION

DUREE TRAVAIL	DECOMP. au PREMIER PALIER	1800 hPa AIR	1500 hPa AIR	1200 hPa AIR	900 hPa AIR	600 hPa AIR	300 hPa AIR	DUREE DECOMP.	DUREE INTERVENTION
0 h 15	9	-	-	-	-	-	-	9	0 h 24
0 h 20	8	-	-	-	-	-	3	11	0 h 31
0 h 25	8	-	-	-	-	-	5	13	0 h 38
0 h 30	8	-	-	-	-	-	15	23	0 h 53
0 h 45	7	-	-	-	-	10	25	42	1 h 27
1 h 00	6	-	-	-	3	20	40	69	2 h 09
1 h 30	6	-	-	-	15	35	65	121	3 h 31
2 h 00	5	-	-	3	25	50	90	173	4 h 53

HD : Début de la compression du tubiste
HS : Moment où le tubiste termine sa plongée
Pmax : Pression maximale de la plongée
DP : de l'heure du départ jusqu'au début de la décompression
DR : Moment où le tubiste commence sa décompression jusqu'à son premier palier
PALIER : Arrêts obligatoires permettant à l'organisme d'évacuer l'azote
DTR : Durée totale de la décompression incluant les paliers et les passages entre paliers

INCIDENTS - ACCIDENTS
(A compléter le cas échéant par le COH et/ou le CPH)

☐ Incident pendant la plongée
☐ Incident dans la période de 30 min apres la sortie :

Check-List :
☐ Les livrets individuels de l'équipe ont été remplies
☐ Les informations de suivi pendant 12h ont été données aux tubistes et aide-tubistes
☐ La fiche de sécurité a été transmise au CPH

Signature du Chef de SAS :

Signature du COH :

ATTENTION :
La fiche de sécurité doit être établie pour chaque poste en temps réel et ne doit pas être mise au propre.
Elle doit être transmise au CPH à chaque poste.

INCIDENTS - ACCIDENTS (A remplir par le CPH)

☐ Incident dans la période de 12h après la sortie :
☐ Incident au delà de 12 heures :

EIFFAGE GÉNIE CIVIL

DECOMPRESSION A L'AIR - 3,00 bars

SITE : .....

TYPE DE TRAVAUX : .....

LISTES DU PERSONNEL

EQUIPE (Rôles et fonctions) n° .....

COH : .....

CHEF DE SAS (Surveillant) : .....

TUBISTES : .....

.....

.....

AIDES-TUBISTES : .....

.....

TUBISTES SECOURS : .....

.....

FONCTIONS CONNEXES

CPH : .....

N° TEL : .....

MEDECIN HYPERBARE REFERENT : .....

N° TEL : .....

INFIRMIER(E) HYPERBARE : .....

CENTRE HYPERBARE LE PLUS PROCHE : .....

PARAMETRES DE L'INTERVENTION (à remplir obligatoirement)

ALTITUDE : .....

Correction nécessaire si H>300m

PRESSION ATMOSPHERIQUE : .....

Correction nécessaire si Patm >1050 hPa (1,05 bar)

NATURE DES GAZ UTILISES : .....

AUTRES : .....

.....

.....

.....

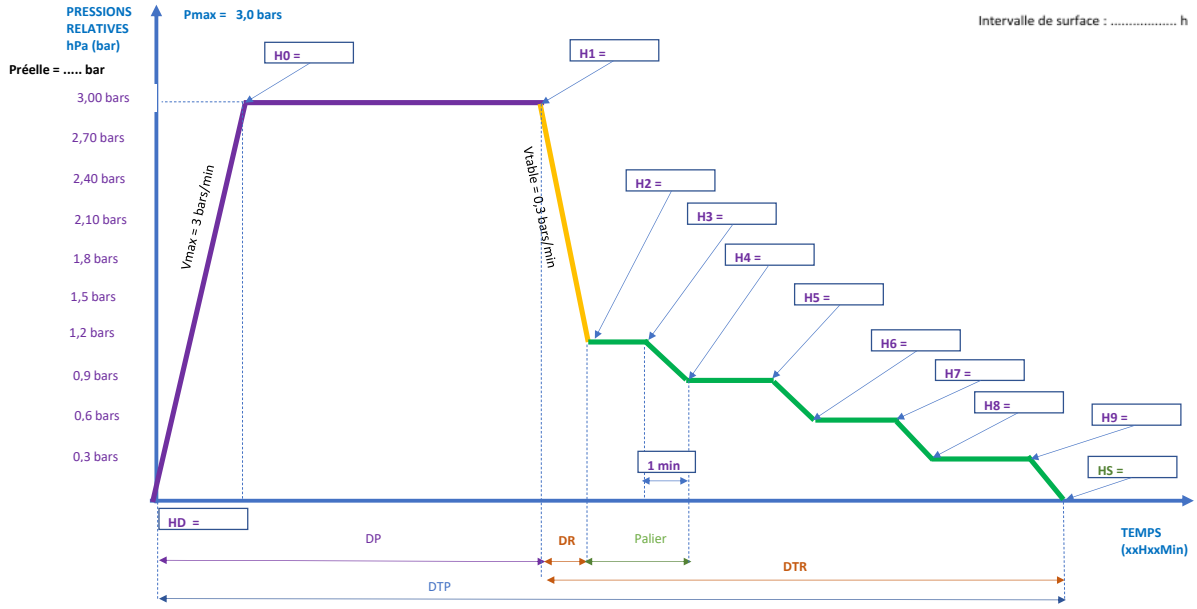

TABLES DE DECOMPRESSION

DUREE TRAVAIL	DECOMP. au PREMIER PALIER	1800 hPa AIR	1500 hPa AIR	1200 hPa AIR	900 hPa AIR	600 hPa AIR	300 hPa AIR	DUREE DECOMP.	DUREE INTERVENTION
0 h 10	10	-	-	-	-	-	-	10	0 h 20
0 h 15	9	-	-	-	-	-	3	12	0 h 27
0 h 20	9	-	-	-	-	-	5	14	0 h 34
0 h 25	9	-	-	-	-	-	15	24	0 h 49
0 h 30	8	-	-	-	-	5	20	33	1 h 03
0 h 45	7	-	-	-	3	15	30	55	1 h 40
1 h 00	7	-	-	-	10	25	45	87	2 h 27
1 h 30	6	-	-	5	25	40	75	151	4 h 01

HD : Début de la compression du tubiste
HS : Moment où le tubiste termine sa plongée
Pmax : Pression maximale de la plongée
DP : de l'heure du départ jusqu'au début de la décompression
DR : Moment où le tubiste commence sa décompression jusqu'à son premier palier
PALIER : Arrêts obligatoires permettant à l'organisme d'évacuer l'azote
DTR : Durée totale de la décompression incluant les paliers et les passages entre paliers
DTP : Durée totale de l'intervention = HS-HD

INCIDENTS - ACCIDENTS

(A compléter le cas échéant par le COH et/ou le CPH)

☐ Incident pendant la plongée
☐ Incident dans la période de 30 min apres la sortie :

Check-List :
☐ Les livrets individuels de l'équipe ont été remplies
☐ Les informations de suivi pendant 12h ont été données aux tubistes et aide-tubistes
☐ La fiche de sécurité a été transmise au CPH

Signature du Chef de SAS :

Signature du COH :

ATTENTION :
La fiche de sécurité doit être établie pour chaque poste en temps réel et ne doit pas être mise au propre.
Elle doit être transmise au CPH à chaque poste.

INCIDENTS - ACCIDENTS (A remplir par le CPH)

☐ Incident dans la période de 12h après la sortie :
☐ Incident au delà de 12 heures :

EIFFAGE
GÉNIE CIVIL

DECOMPRESSION A L'AIR - 3,30 bars

SITE : .....

TYPE DE TRAVAUX :
.....

LISTES DU PERSONNEL

EQUIPE (Rôles et fonctions) n° .....

COH : .....
CHEF DE SAS (Surveillant) :
.....
TUBISTES :
.....
.....
.....
AIDES-TUBISTES :
.....
.....
TUBISTES SECOURS :
.....
.....

FONCTIONS CONNEXES

CPH :
.....
N° TEL : .....

MEDECIN HYPERBARE REFERENT :
.....
N° TEL : .....

INFIRMIER(E) HYPERBARE :
.....

CENTRE HYPERBARE LE PLUS PROCHE :
.....

PARAMETRES DE L'INTERVENTION
(à remplir obligatoirement)

ALTITUDE : .....
Correction nécessaire si H>300m

PRESSION ATMOSPHERIQUE : .....
Correction nécessaire si Patm >1050 hPa (1,05 bar)

NATURE DES GAZ UTILISES :
.....

AUTRES :
.....
.....
.....
.....

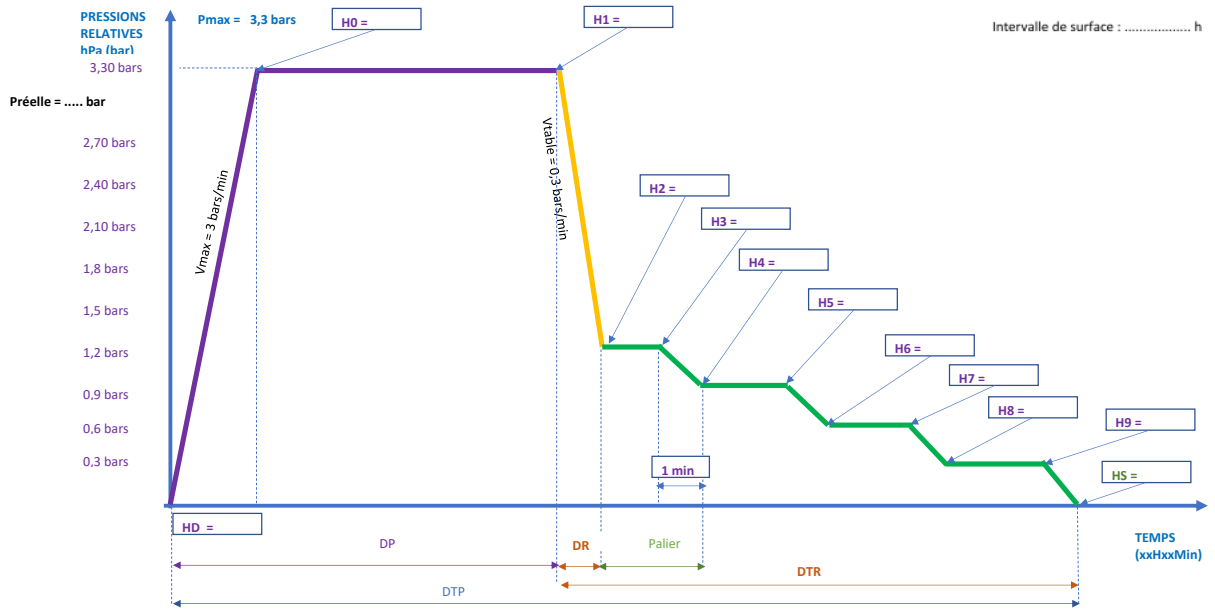

TABLES DE DECOMPRESSION

DUREE TRAVAIL	DECOMP. au PREMIER PALIER	1800 hPa AIR	1500 hPa AIR	1200 hPa AIR	900 hPa AIR	600 hPa AIR	300 hPa AIR	DUREE DECOMP.	DUREE INTERVENTION
0 h 10	11	-	-	-	-	-	-	11	0 h 21
0 h 15	10	-	-	-	-	-	5	15	0 h 30
0 h 20	10	-	-	-	-	-	10	20	0 h 40
0 h 25	9	-	-	-	-	3	15	27	0 h 52
0 h 30	9	-	-	-	-	10	20	39	1 h 09
0 h 45	8	-	-	-	5	20	35	68	1 h 53
1 h 00	7	-	-	3	15	30	55	110	2 h 50

HD : Début de la compression du tubiste
HS : Moment où le tubiste termine sa plongée
Pmax : Pression maximale de la plongée
DP : de l'heure du départ jusqu'au début de la décompression
DR : Moment où le tubiste commence sa décompression jusqu'à son premier palier
PALIER : Arrêts obligatoires permettant à l'organisme d'évacuer l'azote
DTR : Durée totale de la décompression incluant les paliers et les passages entre paliers

INCIDENTS - ACCIDENTS
(A compléter le cas échéant par le COH et/ou le CPH)

☐ Incident pendant la plongée
☐ Incident dans la période de 30 min apres la sortie :

Check-List :
☐ Les livrets individuels de l'équipe ont été remplies
☐ Les informations de suivi pendant 12h ont été données aux tubistes et aide-tubistes
☐ La fiche de sécurité a été transmise au CPH

Signature du Chef de SAS :

Signature du COH :

ATTENTION :
La fiche de sécurité doit être établie pour chaque poste en temps réel et ne doit pas être mise au propre.
Elle doit être transmise au CPH à chaque poste.

INCIDENTS - ACCIDENTS (A remplir par le CPH)

☐ Incident dans la période de 12h après la sortie :
☐ Incident au delà de 12 heures :

EIFFAGE
GÉNIE CIVIL

DECOMPRESSION A L'AIR - 3,60 bars

SITE : .....

TYPE DE TRAVAUX :
.....

LISTES DU PERSONNEL

EQUIPE (Rôles et fonctions) n° .....

COH : .....
CHEF DE SAS (Surveillant) :
.....
TUBISTES :
.....
.....
.....
AIDES-TUBISTES :
.....
.....
TUBISTES SECOURS :
.....
.....

FONCTIONS CONNEXES

CPH :
.....
N° TEL : .....

MEDECIN HYPERBARE REFERENT :
.....
N° TEL : .....

INFIRMIER(E) HYPERBARE :
.....

CENTRE HYPERBARE LE PLUS PROCHE :
.....

PARAMETRES DE L'INTERVENTION
(à remplir obligatoirement)

ALTITUDE : .....
Correction nécessaire si H>300m

PRESSION ATMOSPHERIQUE : .....
Correction nécessaire si Patm >1050 hPa (1,05 bar)

NATURE DES GAZ UTILISES :
.....

AUTRES :
.....
.....
.....
.....

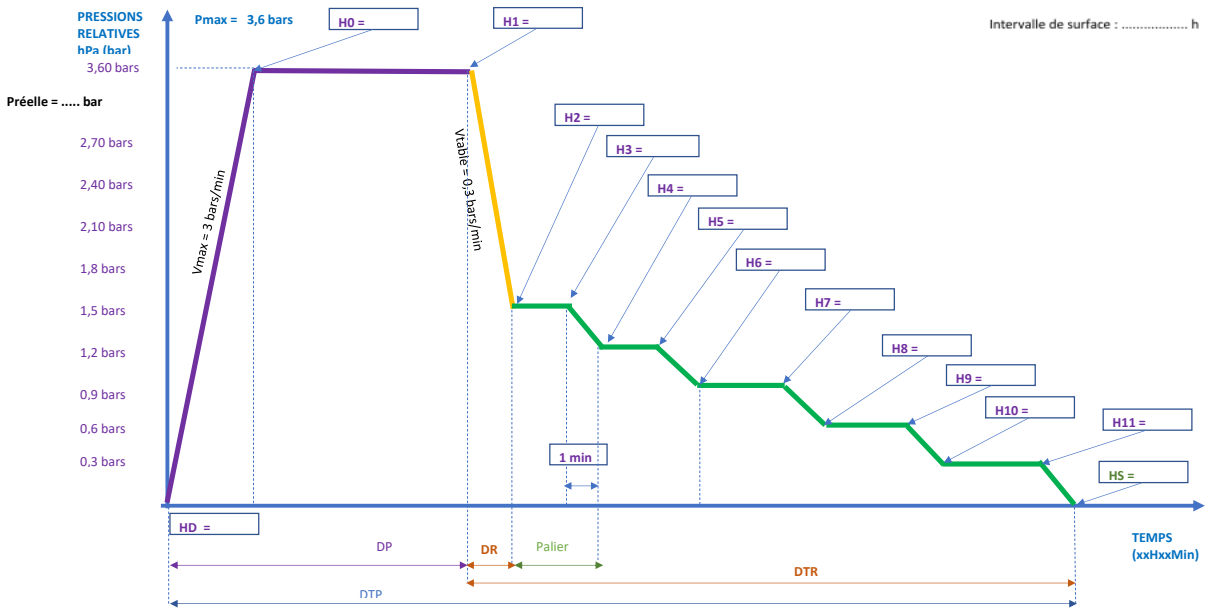

TABLES DE DECOMPRESSION

DUREE TRAVAIL	DECOMP. au PREMIER PALIER	1800 hPa AIR	1500 hPa AIR	1200 hPa AIR	900 hPa AIR	600 hPa AIR	300 hPa AIR	DUREE DECOMP.	DUREE INTERVENTION
0 h 10	11	-	-	-	-	-	3	14	0 h 24
0 h 15	11	-	-	-	-	-	5	16	0 h 31
0 h 20	10	-	-	-	-	3	15	28	0 h 48
0 h 25	10	-	-	-	-	5	20	35	1 h 00
0 h 30	9	-	-	-	3	10	25	47	1 h 17
0 h 45	8	-	-	3	10	20	40	81	2 h 06
1 h 00	7	-	3	10	20	35	65	140	3 h 20

HD : Début de la compression du tubiste
HS : Moment où le tubiste termine sa plongée
Pmax : Pression maximale de la plongée
DP : de l'heure du départ jusqu'au début de la décompression
DR : Moment où le tubiste commence sa décompression jusqu'à son premier palier
PALIER : Arrêts obligatoires permettant à l'organisme d'évacuer l'azote
DTR : Durée totale de la décompression incluant les paliers et les passages entre paliers
DTP : Durée totale de l'intervention = HS-HD

INCIDENTS - ACCIDENTS
(A compléter le cas échéant par le COH et/ou le CPH)

☐ Incident pendant la plongée
☐ Incident dans la période de 30 min apres la sortie :

Check-List :
☐ Les livrets individuels de l'équipe ont été remplies
☐ Les informations de suivi pendant 12h ont été données aux tubistes et aide-tubistes
☐ La fiche de sécurité a été transmise au CPH.

Signature du Chef de SAS :

Signature du COH :

ATTENTION :
La fiche de sécurité doit être établie pour chaque poste en temps réel et ne doit pas être mise au propre.
Elle doit être transmise au CPH à chaque poste.

INCIDENTS - ACCIDENTS (A remplir par le CPH)

☐ Incident dans la période de 12h après la sortie :
☐ Incident au delà de 12 heures :

EIFFAGE GÉNIE CIVIL

DECOMPRESSION A L'AIR - 3,90 bars

SITE : .....

TYPE DE TRAVAUX : .....

LISTES DU PERSONNEL

EQUIPE (Rôles et fonctions) n° .....

COH : .....

CHEF DE SAS (Surveillant) : .....

TUBISTES : .....

AIDES-TUBISTES : .....

TUBISTES SECOURS : .....

FONCTIONS CONNEXES

CPH : .....

N° TEL : .....

MEDECIN HYPERBARE REFERENT : .....

N° TEL : .....

INFIRMIER(E) HYPERBARE : .....

CENTRE HYPERBARE LE PLUS PROCHE : .....

PARAMETRES DE L'INTERVENTION (à remplir obligatoirement)

ALTITUDE : .....
Correction nécessaire si H>300m

PRESSION ATMOSPHERIQUE : .....
Correction nécessaire si Patm >1050 hPa (1,05 bar)

NATURE DES GAZ UTILISES : .....

AUTRES : .....

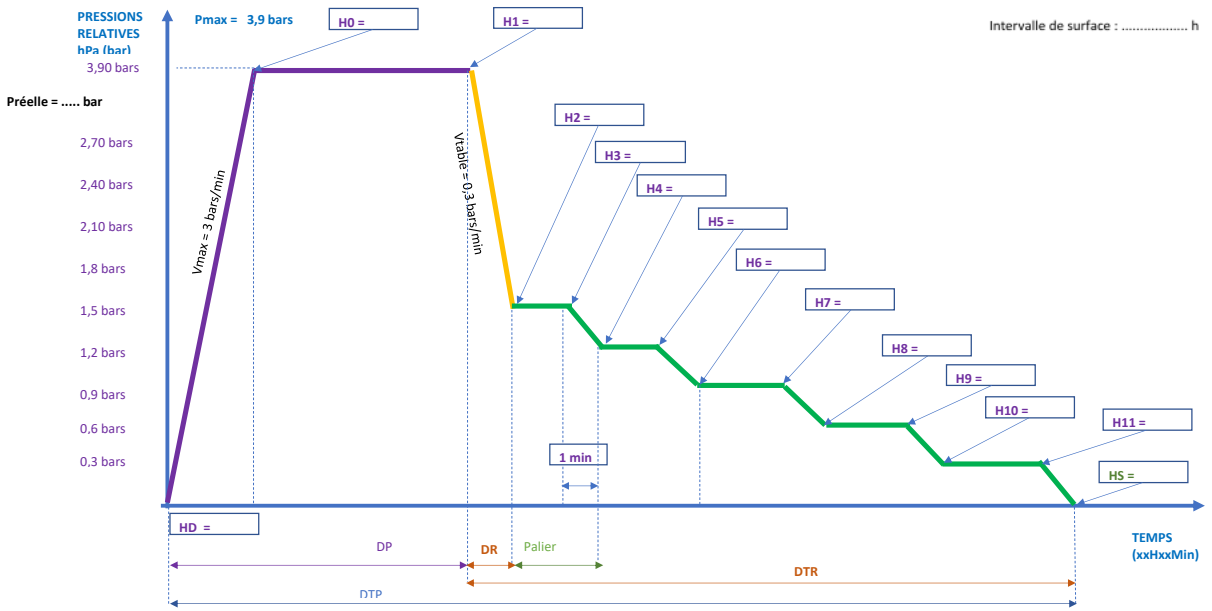

TABLES DE DECOMPRESSION

DUREE TRAVAIL	DECOMP. au PREMIER PALIER	1800 hPa AIR	1500 hPa AIR	1200 hPa AIR	900 hPa AIR	600 hPa AIR	300 hPa AIR	DUREE DECOMP.	DUREE INTERVENTION
0 h 05	13	-	-	-	-	-	-	13	0 h 18
0 h 10	12	-	-	-	-	-	3	15	0 h 25
0 h 15	11	-	-	-	-	3	10	24	0 h 39
0 h 20	11	-	-	-	-	5	15	31	0 h 51
0 h 25	10	-	-	-	3	10	20	43	1 h 08
0 h 30	10	-	-	-	5	15	30	60	1 h 30
0 h 45	9	-	-	5	15	25	50	104	2 h 29
1 h 00	8	-	3	15	20	40	70	156	3 h 36

HD : Début de la compression du tubiste
HS : Moment où le tubiste termine sa plongée
Pmax : Pression maximale de la plongée
DP : de l'heure du départ jusqu'au début de la décompression
DR : Moment où le tubiste commence sa décompression jusqu'à son premier palier
PALIER : Arrêts obligatoires permettant à l'organisme d'évacuer l'azote
DTR : Durée totale de la décompression incluant les paliers et les passages entre paliers
DTP : Durée totale de l'intervention = HS-HD

INCIDENTS - ACCIDENTS
(A compléter le cas échéant par le COH et/ou le CPH)

☐ Incident pendant la plongée
☐ Incident dans la période de 30 min apres la sortie :

Check-List :
☐ Les livrets individuels de l'équipe ont été remplies
☐ Les informations de suivi pendant 12h ont été données aux tubistes et aide-tubistes
☐ La fiche de sécurité a été transmise au CPH.

Signature du Chef de SAS :

Signature du COH :

ATTENTION :
La fiche de sécurité doit être établie pour chaque poste en temps réel et ne doit pas être mise au propre.
Elle doit être transmise au CPH à chaque poste.

INCIDENTS - ACCIDENTS (A remplir par le CPH)

☐ Incident dans la période de 12h après la sortie :
☐ Incident au delà de 12 heures :

EIFFAGE GÉNIE CIVIL

DECOMPRESSION A L'AIR - 4,20 bars

SITE : .....

TYPE DE TRAVAUX : .....

LISTES DU PERSONNEL

EQUIPE (Rôles et fonctions) n° .....

COH : .....

CHEF DE SAS (Surveillant) :

.....

TUBISTES :

.....

.....

.....

AIDES-TUBISTES :

.....

.....

TUBISTES SECOURS :

.....

.....

FONCTIONS CONNEXES

CPH :

.....

N° TEL : .....

MEDECIN HYPERBARE REFERENT :

.....

N° TEL : .....

INFIRMIER(E) HYPERBARE :

.....

CENTRE HYPERBARE LE PLUS PROCHE :

.....

PARAMETRES DE L'INTERVENTION (à remplir obligatoirement)

ALTITUDE : .....

Correction nécessaire si H>300m

PRESSION ATMOSPHERIQUE : .....

Correction nécessaire si Patm >1050 hPa (1,05 bar)

NATURE DES GAZ UTILISES :

.....

AUTRES :

.....

.....

.....

.....

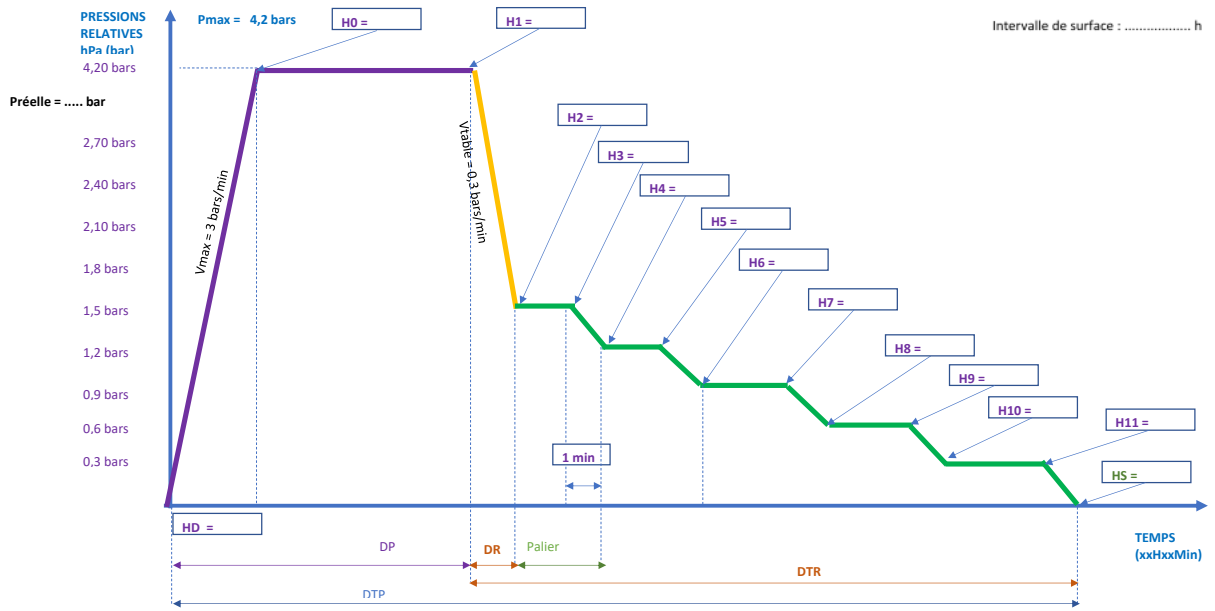

TABLES DE DECOMPRESSION

DUREE TRAVAIL	DECOMP. au PREMIER PALIER	1800 hPa AIR	1500 hPa AIR	1200 hPa AIR	900 hPa AIR	600 hPa AIR	300 hPa AIR	DUREE DECOMP.	DUREE INTERVENTION
0 h 05	14	-	-	-	-	-	-	14	0 h 19
0 h 10	13	-	-	-	-	-	5	18	0 h 28
0 h 15	12	-	-	-	-	3	10	25	0 h 40
0 h 20	11	-	-	-	3	10	15	39	0 h 59
0 h 25	11	-	-	-	5	10	25	51	1 h 16
0 h 30	10	-	-	3	10	15	30	68	1 h 38
0 h 45	9	-	3	10	15	30	55	122	2 h 47

HD : Début de la compression du tubiste
HS : Moment où le tubiste termine sa plongée
Pmax : Pression maximale de la plongée
DP : de l'heure du départ jusqu'au début de la décompression
DR : Moment où le tubiste commence sa décompression jusqu'à son premier palier
PALIER : Arrêts obligatoires permettant à l'organisme d'évacuer l'azote
DTR : Durée totale de la décompression incluant les paliers et les passages entre paliers
DTP : Durée totale de l'intervention = HS-HD

INCIDENTS - ACCIDENTS

(A compléter le cas échéant par le COH et/ou le CPH)

☐ Incident pendant la plongée
☐ Incident dans la période de 30 min apres la sortie :

Check-List :
☐ Les livrets individuels de l'équipe ont été remplies
☐ Les informations de suivi pendant 12h ont été données aux tubistes et aide-tubistes
☐ La fiche de sécurité a été transmise au CPH.

Signature du Chef de SAS :

Signature du COH :

ATTENTION :
La fiche de sécurité doit être établie pour chaque poste en temps réel et ne doit pas être mise au propre.
Elle doit être transmise au CPH à chaque poste.

INCIDENTS - ACCIDENTS (A remplir par le CPH)

☐ Incident dans la période de 12h après la sortie :
☐ Incident au delà de 12 heures :

EIFFAGE GÉNIE CIVIL

DECOMPRESSION A L'AIR - 4,50 bars

SITE : .....

TYPE DE TRAVAUX : .....

LISTES DU PERSONNEL

EQUIPE (Rôles et fonctions) n° .....

COH : .....

CHEF DE SAS (Surveillant) : .....

TUBISTES : .....

AIDES-TUBISTES : .....

TUBISTES SECOURS : .....

FONCTIONS CONNEXES

CPH : .....

N° TEL : .....

MEDECIN HYPERBARE REFERENT : .....

N° TEL : .....

INFIRMIER(E) HYPERBARE : .....

CENTRE HYPERBARE LE PLUS PROCHE : .....

PARAMETRES DE L'INTERVENTION (à remplir obligatoirement)

ALTITUDE : .....
Correction nécessaire si H>300m

PRESSION ATMOSPHERIQUE : .....
Correction nécessaire si Patm >1050 hPa (1,05 bar)

NATURE DES GAZ UTILISES : .....

AUTRES : .....

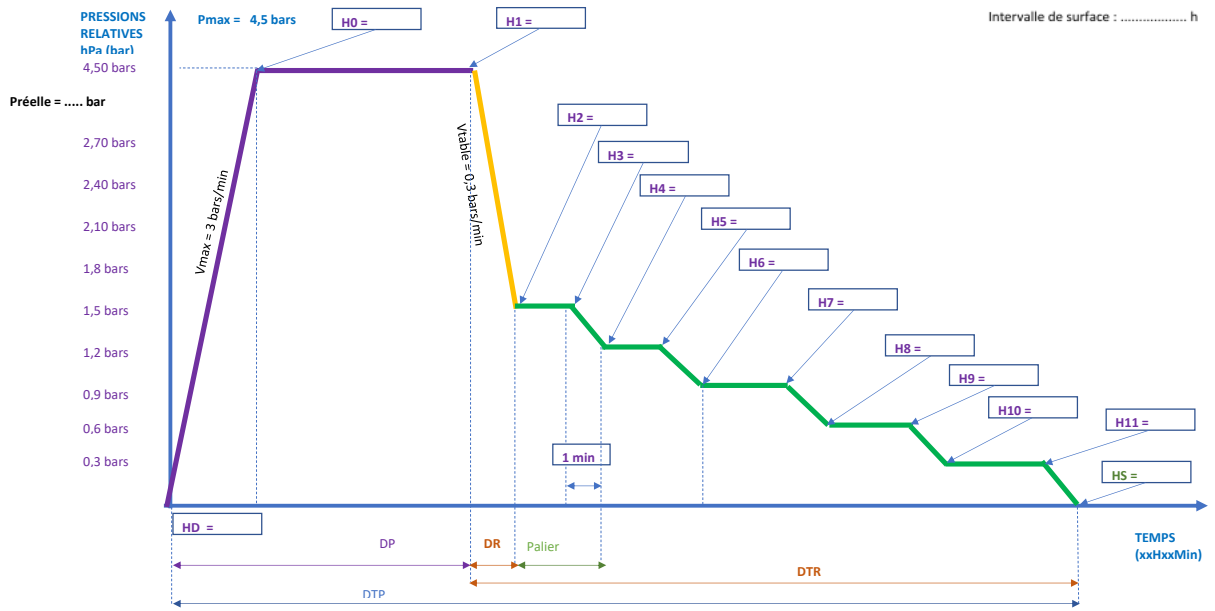

TABLES DE DECOMPRESSION

DUREE TRAVAIL	DECOMP. au PREMIER PALIER	1800 hPa AIR	1500 hPa AIR	1200 hPa AIR	900 hPa AIR	600 hPa AIR	300 hPa AIR	DUREE DECOMP.	DUREE INTERVENTION
0 h 05	15	-	-	-	-	-	-	15	0 h 20
0 h 10	14	-	-	-	-	-	5	19	0 h 29
0 h 15	13	-	-	-	-	5	15	33	0 h 48
0 h 20	12	-	-	-	3	10	20	45	1 h 05
0 h 25	12	-	-	-	10	15	25	62	1 h 27
0 h 30	11	-	-	5	10	20	35	81	1 h 51
0 h 45	10	-	5	10	20	35	60	140	3 h 05

HD : Début de la compression du tubiste
HS : Moment où le tubiste termine sa plongée
Pmax : Pression maximale de la plongée
DP : de l'heure du départ jusqu'au début de la décompression
DR : Moment où le tubiste commence sa décompression jusqu'à son premier palier
PALIER : Arrêts obligatoires permettant à l'organisme d'évacuer l'azote
DTR : Durée totale de la décompression incluant les paliers et les passages entre paliers
DTP : Durée totale de l'intervention = HS-HD

INCIDENTS - ACCIDENTS
(A compléter le cas échéant par le COH et/ou le CPH)

☐ Incident pendant la plongée
☐ Incident dans la période de 30 min apres la sortie :

Check-List :
☐ Les livrets individuels de l'équipe ont été remplies
☐ Les informations de suivi pendant 12h ont été données aux tubistes et aide-tubistes
☐ La fiche de sécurité a été transmise au CPH.

Signature du Chef de SAS :

Signature du COH :

ATTENTION :
La fiche de sécurité doit être établie pour chaque poste en temps réel et ne doit pas être mise au propre.
Elle doit être transmise au CPH à chaque poste.

INCIDENTS - ACCIDENTS (A remplir par le CPH)

☐ Incident dans la période de 12h après la sortie :
☐ Incident au delà de 12 heures :

EIFFAGE GÉNIE CIVIL

DECOMPRESSION A L'AIR - 4,80 bars

SITE : .....

TYPE DE TRAVAUX : .....

LISTES DU PERSONNEL

EQUIPE (Rôles et fonctions) n° .....

COH : .....

CHEF DE SAS (Surveillant) : .....

TUBISTES : .....

AIDES-TUBISTES : .....

TUBISTES SECOURS : .....

FONCTIONS CONNEXES

CPH : .....

N° TEL : .....

MEDECIN HYPERBARE REFERENT : .....

N° TEL : .....

INFIRMIER(E) HYPERBARE : .....

CENTRE HYPERBARE LE PLUS PROCHE : .....

PARAMETRES DE L'INTERVENTION (à remplir obligatoirement)

ALTITUDE : .....
Correction nécessaire si H>300m

PRESSION ATMOSPHERIQUE : .....
Correction nécessaire si Patm >1050 hPa (1,05 bar)

NATURE DES GAZ UTILISES : .....

AUTRES : .....

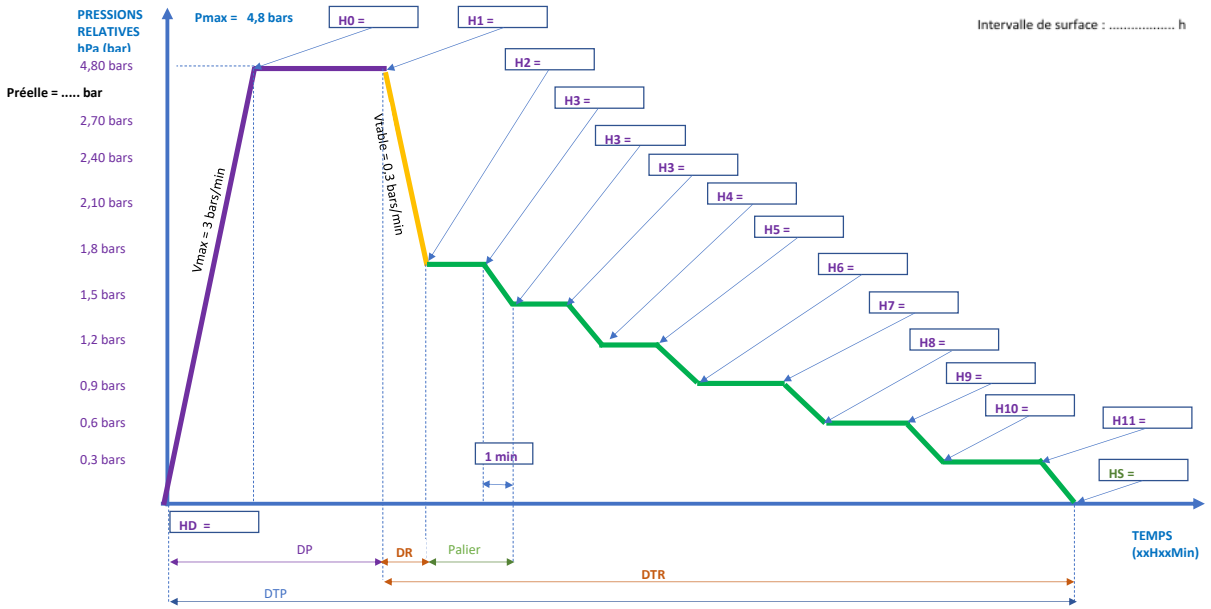

TABLES DE DECOMPRESSION

DUREE TRAVAIL	DECOMP. au PREMIER PALIER	1800 hPa AIR	1500 hPa AIR	1200 hPa AIR	900 hPa AIR	600 hPa AIR	300 hPa AIR	DUREE DECOMP.	DUREE INTERVENTION
0 h 05	15	-	-	-	-	-	3	18	0 h 23
0 h 10	14	-	-	-	-	3	10	27	0 h 37
0 h 15	13	-	-	-	3	5	15	36	0 h 51
0 h 20	13	-	-	-	5	10	20	48	1 h 08
0 h 25	12	-	-	3	10	15	30	70	1 h 35
0 h 30	11	-	3	5	10	20	40	89	1 h 59
0 h 45	10	3	10	15	20	35	70	163	3 h 28

HD : Début de la compression du tubiste
HS : Moment où le tubiste termine sa plongée
Pmax : Pression maximale de la plongée
DP : de l'heure du départ jusqu'au début de la décompression
DR : Moment où le tubiste commence sa décompression jusqu'à son premier palier
PALIER : Arrêts obligatoires permettant à l'organisme d'évacuer l'azote
DTR : Durée totale de la décompression incluant les paliers et les passages entre paliers
DTP : Durée totale de l'intervention = HS-HD

INCIDENTS - ACCIDENTS
(A compléter le cas échéant par le COH et/ou le CPH)

☐ Incident pendant la plongée
☐ Incident dans la période de 30 min apres la sortie :

Check-List :
☐ Les livrets individuels de l'équipe ont été remplies
☐ Les informations de suivi pendant 12h ont été données aux tubistes et aide-tubistes
☐ La fiche de sécurité a été transmise au CPH.

Signature du Chef de SAS :

Signature du COH :

ATTENTION :
La fiche de sécurité doit être établie pour chaque poste en temps réel et ne doit pas être mise au propre.
Elle doit être transmise au CPH à chaque poste.

INCIDENTS - ACCIDENTS (A remplir par le CPH)

☐ Incident dans la période de 12h après la sortie :
☐ Incident au delà de 12 heures :

EIFFAGE GÉNIE CIVIL

DECOMPRESSION A L'OXYGENE - 1,2 bar

SITE : .....

TYPE DE TRAVAUX : .....

LISTES DU PERSONNEL

EQUIPE (Rôles et fonctions) n° .....

COH : .....

CHEF DE SAS (Surveillant) : .....

TUBISTES : .....

.....

.....

AIDES-TUBISTES : .....

.....

TUBISTES SECOURS : .....

.....

FONCTIONS CONNEXES

CPH : .....

N° TEL : .....

MEDECIN HYPERBARE REFERENT : .....

N° TEL : .....

INFIRMIER(E) HYPERBARE : .....

CENTRE HYPERBARE LE PLUS PROCHE : .....

PARAMETRES DE L'INTERVENTION (à remplir obligatoirement)

ALTITUDE : .....
Correction nécessaire si H>300m

PRESSION ATMOSPHERIQUE : .....
Correction nécessaire si Patm >1050 hPa (1,05 bar)

NATURE DES GAZ UTILISES : .....

AUTRES : .....

.....

.....

.....

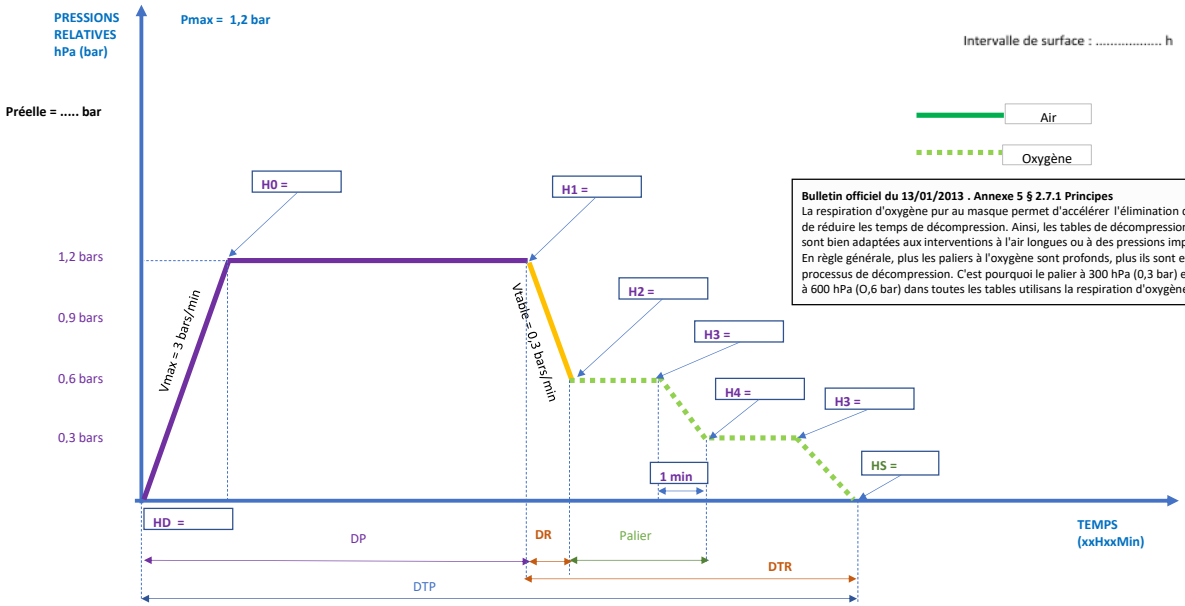

Intervalle de surface : ..... h

Air

Oxygène

Bulletin officiel du 13/01/2013 . Annexe 5 § 2.7.1 Principes
La respiration d'oxygène pur au masque permet d'accélérer l'élimination des gazs inertes et donc de réduire les temps de décompression. Ainsi, les tables de décompression avec paliers à l'oxygène sont bien adaptées aux interventions à l'air longues ou à des pressions importantes.
En règle générale, plus les paliers à l'oxygène sont profonds, plus ils sont efficaces dans le processus de décompression. C'est pourquoi le palier à 300 hPa (0,3 bar) est cumulé avec le palier à 600 hPa (O,6 bar) dans toutes les tables utilisans la respiration d'oxygène pur.

TABLES DE DECOMPRESSION

DUREE TRAVAIL	DECOMP. au PREMIER PALIER	1800 hPa AIR	1500 hPa AIR	1200 hPa AIR	900 hPa OXY	600 hPa OXY	300 hPa OXY	DUREE DECOMP.	DUREE INTERVENTION
3 h 00	3	-	-	-	-	-	5	8	3 h 08
3 h 30	3	-	-	-	-	-	10	13	3 h 43
4 h 00	2	-	-	-	-	5	10	17	4 h 17
4 h 30	2	-	-	-	-	10	10	22	4 h 52
5 h 00	2	-	-	-	-	10	15	27	5 h 27
5 h 30	2	-	-	-	-	10	20	37	6 h 07

HD : Début de la compression du tubiste
HS : Moment où le tubiste termine sa plongée
Pmax : Pression maximale de la plongée
DP : de l'heure du départ jusqu'au début de la décompression
DR : Moment où le tubiste commence sa décompression jusqu'à son premier palier
PALIER : Arrêts obligatoires permettant à l'organisme d'évacuer l'azote
DTR : Durée totale de la décompression incluant les paliers et les passages entre paliers

INCIDENTS - ACCIDENTS
(A compléter le cas échéant par le COH et/ou le CPH)

☐ Incident pendant la plongée
☐ Incident dans la période de 30 min apres la sortie :

Check-List :
☐ Les livrets individuels de l'équipe ont été remplies
☐ Les informations de suivi pendant 12h ont été données aux tubistes et aide-tubistes
☐ La fiche de sécurité a été transmise au CPH.

Signature du Chef de SAS :

Signature du COH :

ATTENTION :
La fiche de sécurité doit être établie pour chaque poste en temps réel et ne doit pas être mise au propre.
Elle doit être transmise au CPH à chaque poste.

INCIDENTS - ACCIDENTS (A remplir par le CPH)

☐ Incident dans la période de 12h après la sortie :
☐ Incident au delà de 12 heures :

EIFFAGE GÉNIE CIVIL

DECOMPRESSION A L'OXYGENE - 1,35 bar

SITE : .....

TYPE DE TRAVAUX : .....

LISTES DU PERSONNEL

EQUIPE (Rôles et fonctions) n° .....

COH : .....

CHEF DE SAS (Surveillant) : .....

TUBISTES : .....

AIDES-TUBISTES : .....

TUBISTES SECOURS : .....

FONCTIONS CONNEXES

CPH : .....

N° TEL : .....

MEDECIN HYPERBARE REFERENT : .....

N° TEL : .....

INFIRMIER(E) HYPERBARE : .....

CENTRE HYPERBARE LE PLUS PROCHE : .....

PARAMETRES DE L'INTERVENTION (à remplir obligatoirement)

ALTITUDE : .....
Correction nécessaire si H>300m

PRESSION ATMOSPHERIQUE : .....
Correction nécessaire si Patm >1050 hPa (1,05 bar)

NATURE DES GAZ UTILISES : .....

AUTRES : .....

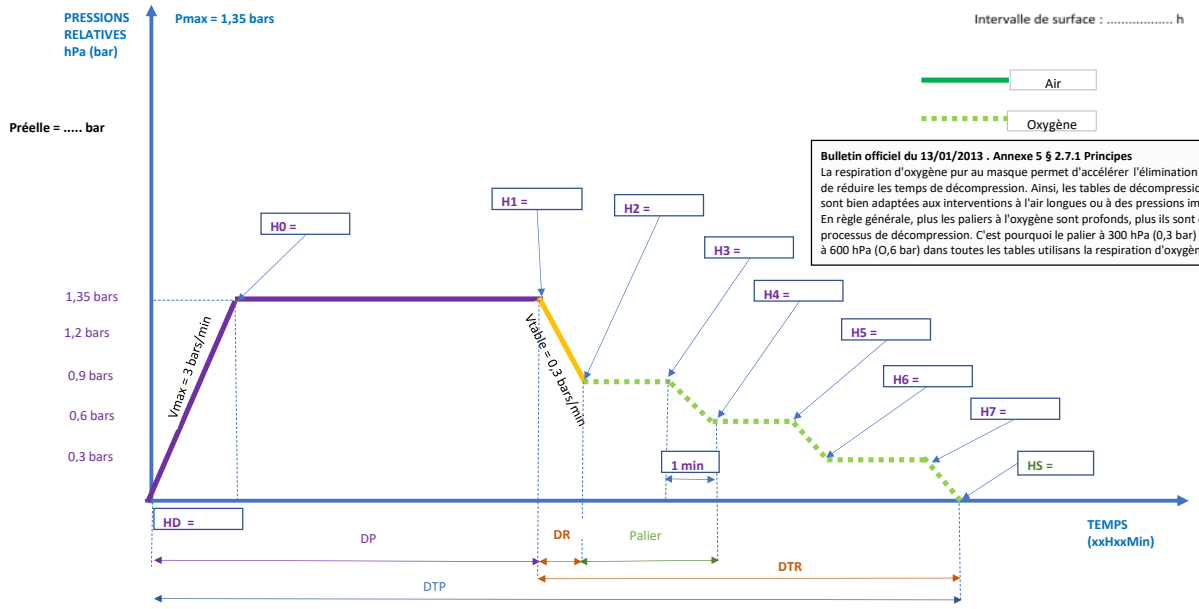

Bulletin officiel du 13/01/2013 . Annexe 5 § 2.7.1 Principes
La respiration d'oxygène pur au masque permet d'accélérer l'élimination des gazs inertes et donc de réduire les temps de décompression. Ainsi, les tables de décompression avec paliers à l'oxygène sont bien adaptées aux interventions à l'air longues ou à des pressions importantes.
En règle générale, plus les paliers à l'oxygène sont profonds, plus ils sont efficaces dans le processus de décompression. C'est pourquoi le palier à 300 hPa (0,3 bar) est cumulé avec le palier à 600 hPa (O,6 bar) dans toutes les tables utilisans la respiration d'oxygène pur.

TABLES DE DECOMPRESSION

DUREE TRAVAIL	DECOMP. au PREMIER PALIER	1800 hPa AIR	1500 hPa AIR	1200 hPa AIR	900 hPa OXY	600 hPa OXY	300 hPa OXY	DUREE DECOMP.	DUREE INTERVENTION
2 h 30	4	-	-	-	-	-	10	14	2 h 44
3 h 00	2	-	-	-	5	5	5	17	3 h 17
3 h 30	2	-	-	-	5	5	10	22	3 h 52
4 h 00	2	-	-	-	5	10	10	27	4 h 27
4 h 30	2	-	-	-	10	10	15	42	5 h 12
5 h 00	2	-	-	-	10	15	15	47	5 h 47

HD : Début de la compression du tubiste
HS : Moment où le tubiste termine sa plongée
Pmax : Pression maximale de la plongée
DP : de l'heure du départ jusqu'au début de la décompression
DR : Moment où le tubiste commence sa décompression jusqu'à son premier palier
PALIER : Arrêts obligatoires permettant à l'organisme d'évacuer l'azote
DTR : Durée totale de la décompression incluant les paliers et les passages entre paliers
DTP : Durée totale de l'intervention = HS-HD

INCIDENTS - ACCIDENTS
(A compléter le cas échéant par le COH et/ou le CPH)

☐ Incident pendant la plongée
☐ Incident dans la période de 30 min apres la sortie :

Check-List :
☐ Les livrets individuels de l'équipe ont été remplies
☐ Les informations de suivi pendant 12h ont été données aux tubistes et aide-tubistes
☐ La fiche de sécurité a été transmise au CPH.

Signature du Chef de SAS :

Signature du COH :

ATTENTION :
La fiche de sécurité doit être établie pour chaque poste en temps réel et ne doit pas être mise au propre.
Elle doit être transmise au CPH à chaque poste.

INCIDENTS - ACCIDENTS (A remplir par le CPH)

☐ Incident dans la période de 12h après la sortie :
☐ Incident au delà de 12 heures :

EIFFAGE GÉNIE CIVIL

DECOMPRESSION A L'OXYGENE - 1,5 bar

SITE : .....

TYPE DE TRAVAUX : .....

LISTES DU PERSONNEL

EQUIPE (Rôles et fonctions) n° .....

COH : .....

CHEF DE SAS (Surveillant) :

.....

TUBISTES :

.....

.....

.....

AIDES-TUBISTES :

.....

.....

TUBISTES SECOURS :

.....

.....

FONCTIONS CONNEXES

CPH :

.....

N° TEL : .....

MEDECIN HYPERBARE REFERENT :

.....

N° TEL : .....

INFIRMIER(E) HYPERBARE :

.....

CENTRE HYPERBARE LE PLUS PROCHE :

.....

PARAMETRES DE L'INTERVENTION (à remplir obligatoirement)

ALTITUDE : .....

Correction nécessaire si H>300m

PRESSION ATMOSPHERIQUE : .....

Correction nécessaire si Patm >1050 hPa (1,05 bar)

NATURE DES GAZ UTILISES :

.....

AUTRES :

.....

.....

.....

.....

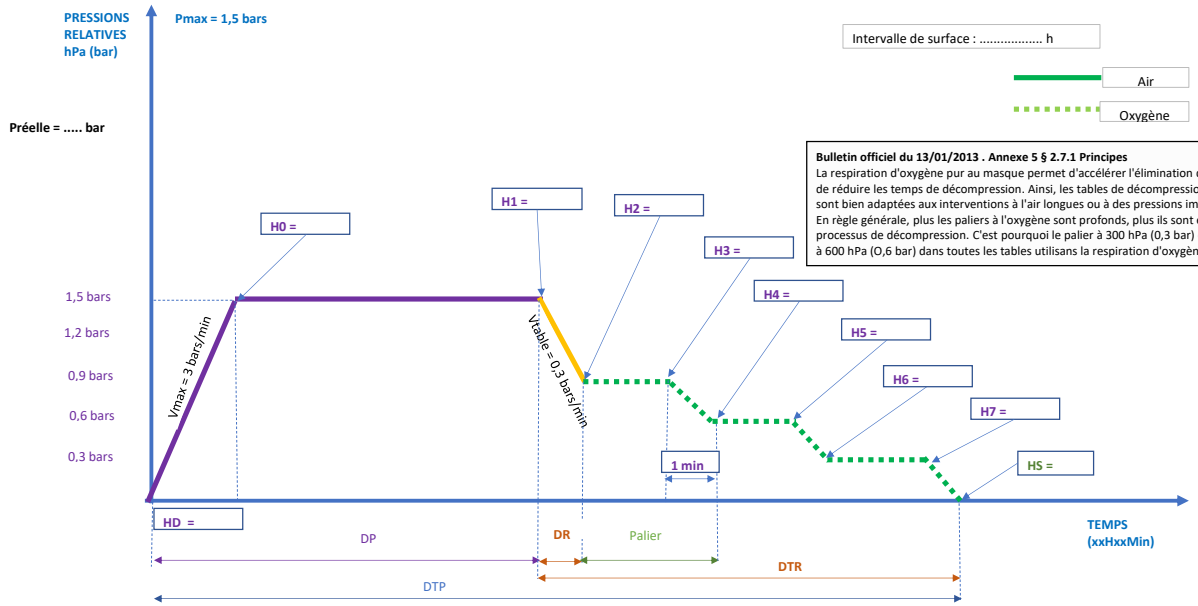

Bulletin officiel du 13/01/2013 . Annexe 5 § 2.7.1 Principes
La respiration d'oxygène pur au masque permet d'accélérer l'élimination des gazs inertes et donc de réduire les temps de décompression. Ainsi, les tables de décompression avec paliers à l'oxygène sont bien adaptées aux interventions à l'air longues ou à des pressions importantes.
En règle générale, plus les paliers à l'oxygène sont profonds, plus ils sont efficaces dans le processus de décompression. C'est pourquoi le palier à 300 hPa (0,3 bar) est cumulé avec le palier à 600 hPa (O,6 bar) dans toutes les tables utilisans la respiration d'oxygène pur.

TABLES DE DECOMPRESSION

DUREE TRAVAIL	DECOMP. au PREMIER PALIER	1800 hPa AIR	1500 hPa AIR	1200 hPa AIR	900 hPa OXY	600 hPa OXY	300 hPa OXY	DUREE DECOMP.	DUREE INTERVENTION
1 h 30	4	-	-	-	-	-	5	9	1 h 39
2 h 00	2	-	-	-	5	5	5	17	2 h 17
2 h 30	2	-	-	-	5	5	10	22	2 h 52
3 h 00	2	-	-	-	10	10	10	37	3 h 37
3 h 30	2	-	-	-	10	10	15	42	4 h 12
4 h 00	2	-	-	-	10	15	15	47	4 h 47
4 h 30	2	-	-	-	15	20	20	67	5 h 37

HD : Début de la compression du tubiste
HS : Moment où le tubiste termine sa plongée
Pmax : Pression maximale de la plongée
DP : de l'heure du départ jusqu'au début de la décompression
DR : Moment où le tubiste commence sa décompression jusqu'à son premier palier
PALIER : Arrêts obligatoires permettant à l'organisme d'évacuer l'azote
DTR : Durée totale de la décompression incluant les paliers et les passages entre paliers
DTP : Durée totale de l'intervention = HS-HD

INCIDENTS - ACCIDENTS

(A compléter le cas échéant par le COH et/ou le CPH)

☐ Incident pendant la plongée
☐ Incident dans la période de 30 min apres la sortie :

Check-List :
☐ Les livrets individuels de l'équipe ont été remplies
☐ Les informations de suivi pendant 12h ont été données aux tubistes et aide-tubistes
☐ La fiche de sécurité a été transmise au CPH.

Signature du Chef de SAS :

Signature du COH :

ATTENTION :
La fiche de sécurité doit être établie pour chaque poste en temps réel et ne doit pas être mise au propre.
Elle doit être transmise au CPH à chaque poste.

INCIDENTS - ACCIDENTS (A remplir par le CPH)

☐ Incident dans la période de 12h après la sortie :
☐ Incident au delà de 12 heures :

EIFFAGE GÉNIE CIVIL

DECOMPRESSION A L'OXYGENE - 1,65 bar

SITE : .....

TYPE DE TRAVAUX : .....

LISTES DU PERSONNEL

EQUIPE (Rôles et fonctions) n° .....

COH : .....

CHEF DE SAS (Surveillant) :

.....

TUBISTES :

.....

.....

.....

AIDES-TUBISTES :

.....

.....

TUBISTES SECOURS :

.....

.....

FONCTIONS CONNEXES

CPH :

.....

N° TEL : .....

MEDECIN HYPERBARE REFERENT :

.....

N° TEL : .....

INFIRMIER(E) HYPERBARE :

.....

CENTRE HYPERBARE LE PLUS PROCHE :

.....

PARAMETRES DE L'INTERVENTION (à remplir obligatoirement)

ALTITUDE : .....

Correction nécessaire si H>300m

PRESSION ATMOSPHERIQUE : .....

Correction nécessaire si Patm >1050 hPa (1,05 bar)

NATURE DES GAZ UTILISES :

.....

AUTRES :

.....

.....

.....

.....

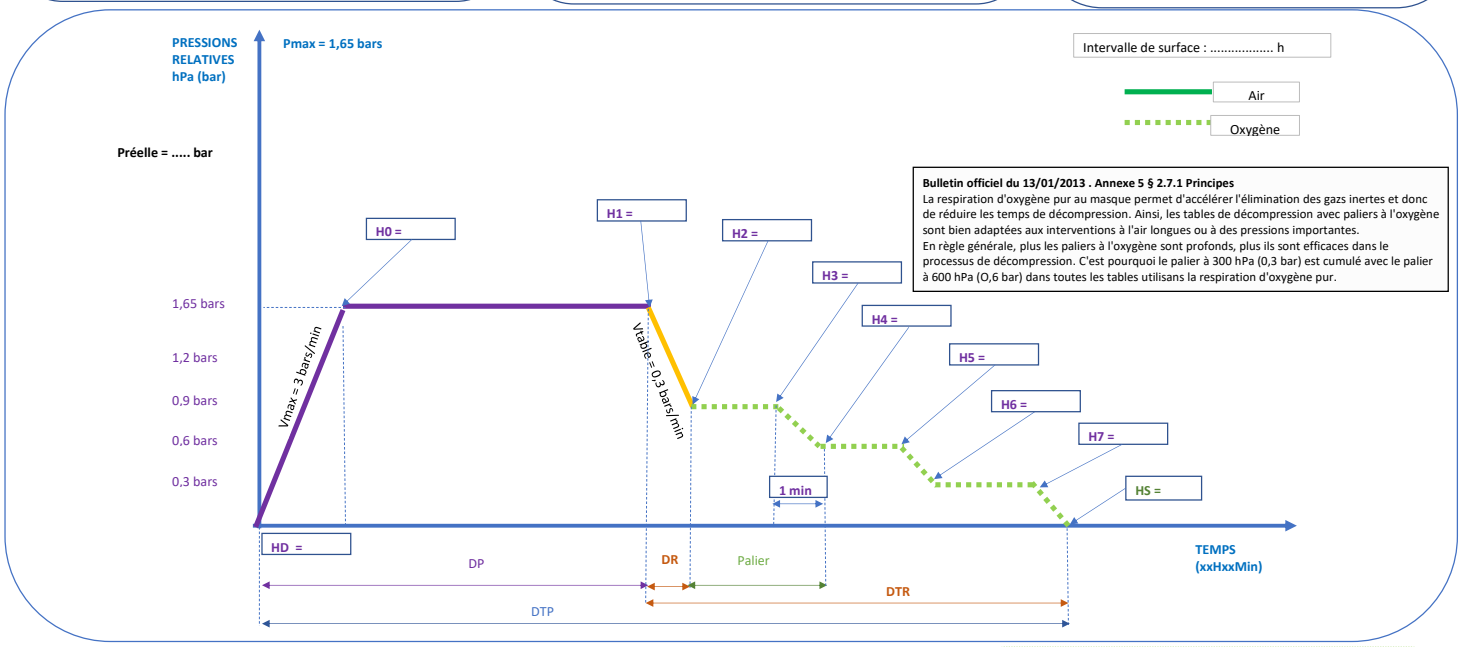

Bulletin officiel du 13/01/2013 . Annexe 5 § 2.7.1 Principes
La respiration d'oxygène pur au masque permet d'accélérer l'élimination des gazs inertes et donc de réduire les temps de décompression. Ainsi, les tables de décompression avec paliers à l'oxygène sont bien adaptées aux interventions à l'air longues ou à des pressions importantes.
En règle générale, plus les paliers à l'oxygène sont profonds, plus ils sont efficaces dans le processus de décompression. C'est pourquoi le palier à 300 hPa (0,3 bar) est cumulé avec le palier à 600 hPa (O,6 bar) dans toutes les tables utilisans la respiration d'oxygène pur.

TABLES DE DECOMPRESSION

DUREE TRAVAIL	DECOMP. au PREMIER PAER	1800 hPa AIR	1500 hPa AIR	1200 hPa AIR	900 hPa OXY	600 hPa OXY	300 hPa OXY	DUREE DECOMP.	DUREE INTERVENTION
1 h 30	5	-	-	-	-	-	10	15	1 h 45
2 h 00	3	-	-	-	5	5	10	23	2 h 23
2 h 30	3	-	-	-	5	10	10	28	2 h 58
3 h 00	3	-	-	-	10	10	15	43	3 h 43
3 h 30	3	-	-	-	15	15	20	58	4 h 28
4 h 00	3	-	-	-	20	20	20	73	5 h 13
4 h 30	3	-	-	-	25	25	25	88	5 h 58

HD : Début de la compression du tubiste
HS : Moment où le tubiste termine sa plongée
Pmax : Pression maximale de la plongée
DP : de l'heure du départ jusqu'au début de la décompression
DR : Moment où le tubiste commence sa décompression jusqu'à son premier palier
PALIER : Arrêts obligatoires permettant à l'organisme d'évacuer l'azote
DTR : Durée totale de la décompression incluant les paliers et les passages entre paliers
DTP : Durée totale de l'intervention = HS-HD

INCIDENTS - ACCIDENTS

(A compléter le cas échéant par le COH et/ou le CPH)

☐ Incident pendant la plongée
☐ Incident dans la période de 30 min apres la sortie :

Check-List :
☐ Les livrets individuels de l'équipe ont été remplies
☐ Les informations de suivi pendant 12h ont été données aux tubistes et aide-tubistes
☐ La fiche de sécurité a été transmise au CPH.

Signature du Chef de SAS :

Signature du COH :

ATTENTION :
La fiche de sécurité doit être établie pour chaque poste en temps réel et ne doit pas être mise au propre.
Elle doit être transmise au CPH à chaque poste.

INCIDENTS - ACCIDENTS (A remplir par le CPH)

☐ Incident dans la période de 12h après la sortie :
☐ Incident au delà de 12 heures :

EIFFAGE
GÉNIE CIVIL

DECOMPRESSION A L'OXYGENE - 1,8 bar

SITE : .....

TYPE DE TRAVAUX :
.....

LISTES DU PERSONNEL

EQUIPE (Rôles et fonctions) n° .....

COH : .....
CHEF DE SAS (Surveillant) :
.....
TUBISTES :
.....
.....
.....
AIDES-TUBISTES :
.....
.....
TUBISTES SECOURS :
.....
.....

FONCTIONS CONNEXES

CPH :
.....
N° TEL : .....

MEDECIN HYPERBARE REFERENT :
.....
N° TEL : .....

INFIRMIER(E) HYPERBARE :
.....

CENTRE HYPERBARE LE PLUS PROCHE :
.....

PARAMETRES DE L'INTERVENTION
(à remplir obligatoirement)

ALTITUDE : .....
Correction nécessaire si H>300m

PRESSION ATMOSPHERIQUE : .....
Correction nécessaire si Patm >1050 hPa (1,05 bar)

NATURE DES GAZ UTILISES :
.....

AUTRES :
.....
.....
.....
.....

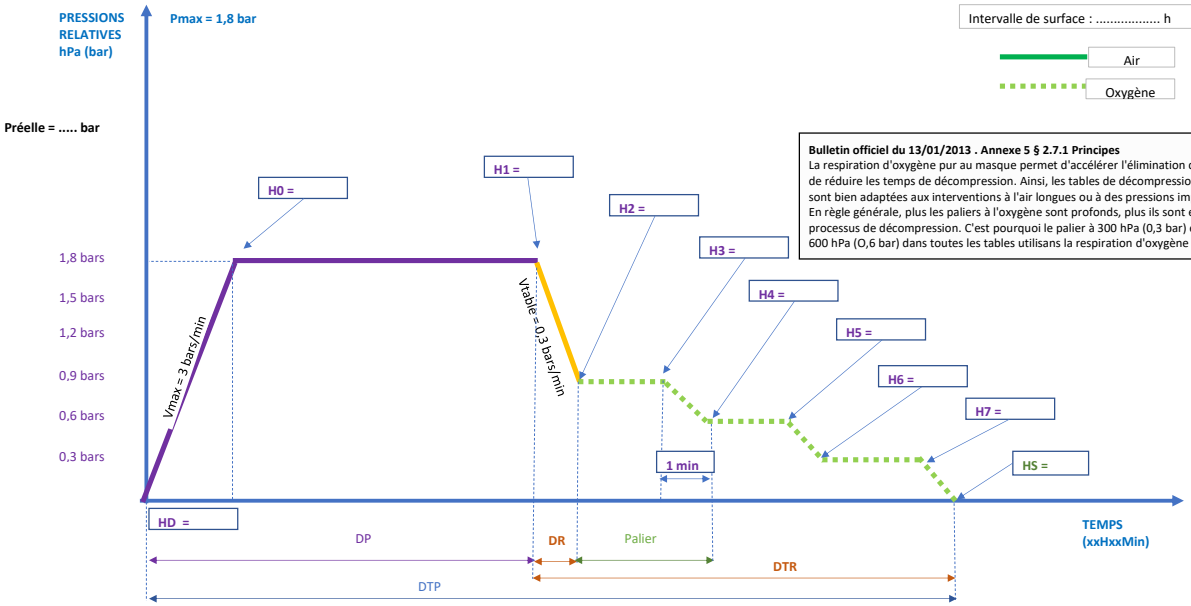

Bulletin officiel du 13/01/2013 . Annexe 5 § 2.7.1 Principes
La respiration d'oxygène pur au masque permet d'accélérer l'élimination des gazs inertes et donc de réduire les temps de décompression. Ainsi, les tables de décompression avec paliers à l'oxygène sont bien adaptées aux interventions à l'air longues ou à des pressions importantes.
En règle générale, plus les paliers à l'oxygène sont profonds, plus ils sont efficaces dans le processus de décompression. C'est pourquoi le palier à 300 hPa (0,3 bar) est cumulé avec le palier à 600 hPa (0,6 bar) dans toutes les tables utilisans la respiration d'oxygène pur.

TABLES DE DECOMPRESSION

DUREE TRAVAIL	DECOMP. au PREMIER PALIER	1800 hPa AIR	1500 hPa AIR	1200 hPa AIR	900 hPa OXY	600 hPa OXY	300 hPa OXY	DUREE DECOMP.	DUREE INTERVENTION
1h 00	5	-	-	-	-	-	5	10	1 h 10
1h 30	3	-	-	-	5	5	5	18	1 h 48
2h 00	3	-	-	-	10	10	10	38	2 h 38
2h 30	3	-	-	-	10	15	15	48	3 h 18
3h 00	3	-	-	-	15	20	20	68	4 h 08
3h 30	3	-	-	-	20	20	25	78	4 h 48
4h 00	3	-	-	-	25	25	30	98	5 h 38

HD : Début de la compression du tubiste
HS : Moment où le tubiste termine sa plongée
Pmax : Pression maximale de la plongée
DP : de l'heure du départ jusqu'au début de la décompression
DR : Moment où le tubiste commence sa décompression jusqu'à son premier palier
PALIER : Arrêts obligatoires permettant à l'organisme d'évacuer l'azote
DTR : Durée totale de la décompression incluant les paliers et les passages entre paliers
DTP : Durée totale de l'intervention = HS-HD

INCIDENTS - ACCIDENTS
(A compléter le cas échéant par le COH et/ou le CPH)

☐ Incident pendant la plongée
☐ Incident dans la période de 30 min apres la sortie :

Check-List :
☐ Les livrets individuels de l'équipe ont été remplies
☐ Les informations de suivi pendant 12h ont été données aux tubistes et aide-tubistes
☐ La fiche de sécurité a été transmise au CPH.

Signature du Chef de SAS :

Signature du COH :

ATTENTION :
La fiche de sécurité doit être établie pour chaque poste en temps réel et ne doit pas être mise au propre.
Elle doit être transmise au CPH à chaque poste.

INCIDENTS - ACCIDENTS (A remplir par le CPH)

☐ Incident dans la période de 12h après la sortie :
☐ Incident au delà de 12 heures :

EIFFAGE GÉNIE CIVIL

DECOMPRESSION A L'OXYGENE - 1,95 bar

SITE : .....

TYPE DE TRAVAUX : .....

LISTES DU PERSONNEL

EQUIPE (Rôles et fonctions) n° .....

COH : .....
CHEF DE SAS (Surveillant) :
.....
TUBISTES :
.....
.....
.....
AIDES-TUBISTES :
.....
.....
TUBISTES SECOURS :
.....
.....

FONCTIONS CONNEXES

CPH :
.....
N° TEL : .....

MEDECIN HYPERBARE REFERENT :
.....
N° TEL : .....

INFIRMIER(E) HYPERBARE :
.....

CENTRE HYPERBARE LE PLUS PROCHE :
.....

PARAMETRES DE L'INTERVENTION
(à remplir obligatoirement)

ALTITUDE : .....
Correction nécessaire si H>300m

PRESSION ATMOSPHERIQUE : .....
Correction nécessaire si Patm >1050 hPa (1,05 bar)

NATURE DES GAZ UTILISES :
.....

AUTRES :
.....
.....
.....
.....

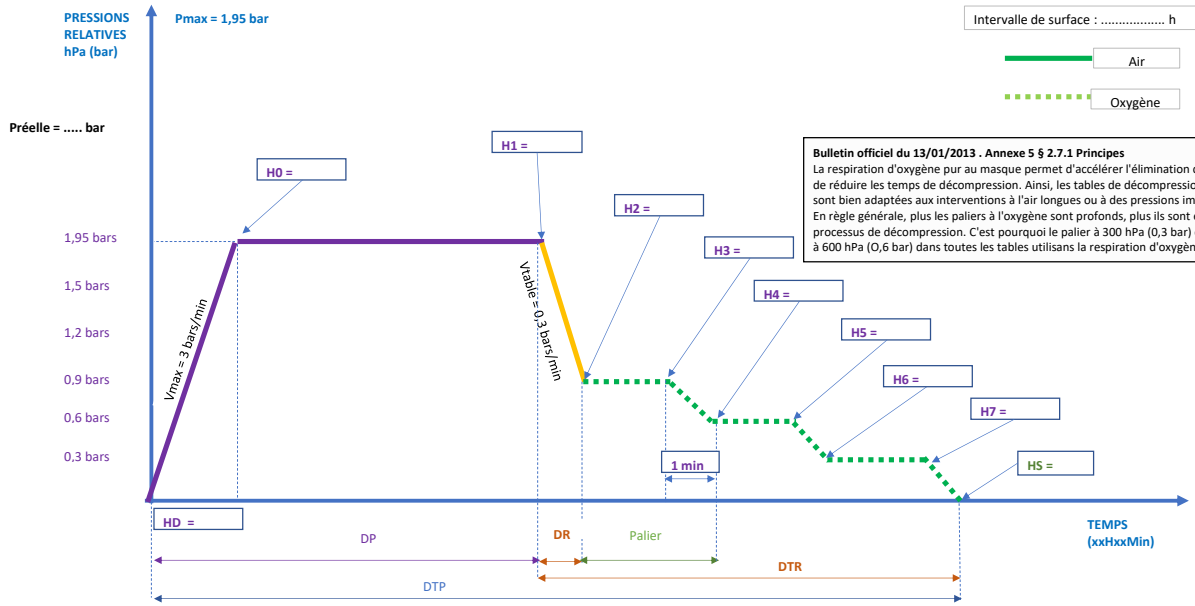

Bulletin officiel du 13/01/2013 . Annexe 5 § 2.7.1 Principes
La respiration d'oxygène pur au masque permet d'accélérer l'élimination des gazs inertes et donc de réduire les temps de décompression. Ainsi, les tables de décompression avec paliers à l'oxygène sont bien adaptées aux interventions à l'air longues ou à des pressions importantes.
En règle générale, plus les paliers à l'oxygène sont profonds, plus ils sont efficaces dans le processus de décompression. C'est pourquoi le palier à 300 hPa (0,3 bar) est cumulé avec le palier à 600 hPa (O,6 bar) dans toutes les tables utilisans la respiration d'oxygène pur.

TABLES DE DECOMPRESSION

DUREE TRAVAIL	DECOMP. au PREMIER PALIER	1800 hPa AIR	1500 hPa AIR	1200 hPa AIR	900 hPa OXY	600 hPa OXY	300 hPa OXY	DUREE DECOMP.	DUREE INTERVENTION
1 h 00	6	-	-	-	-	-	10	16	1 h 16
1 h 30	4	-	-	-	5	5	10	24	1 h 54
2 h 00	4	-	-	-	10	10	15	44	2 h 44
2 h 30	4	-	-	-	15	15	20	59	3 h 29
3 h 00	4	-	-	-	20	20	25	79	4 h 19
3 h 30	4	-	-	-	25	25	30	99	5 h 09
4 h 00	4	-	-	-	30	35	35	119	5 h 59

HD : Début de la compression du tubiste
HS : Moment où le tubiste termine sa plongée
Pmax : Pression maximale de la plongée
DP : de l'heure du départ jusqu'au début de la décompression
DR : Moment où le tubiste commence sa décompression jusqu'à son premier palier
PALIER : Arrêts obligatoires permettant à l'organisme d'évacuer l'azote
DTR : Durée totale de la décompression incluant les paliers et les passages entre paliers
DTP : Durée totale de l'intervention = HS-HD

INCIDENTS - ACCIDENTS
(A compléter le cas échéant par le COH et/ou le CPH)

☐ Incident pendant la plongée
☐ Incident dans la période de 30 min apres la sortie :

Check-List :
☐ Les livrets individuels de l'équipe ont été remplies
☐ Les informations de suivi pendant 12h ont été données aux tubistes et aide-tubistes
☐ La fiche de sécurité a été transmise au CPH.

Signature du Chef de SAS :

Signature du COH :

ATTENTION :
La fiche de sécurité doit être établie pour chaque poste en temps réel et ne doit pas être mise au propre.
Elle doit être transmise au CPH à chaque poste.

INCIDENTS - ACCIDENTS (A remplir par le CPH)

☐ Incident dans la période de 12h après la sortie :
☐ Incident au delà de 12 heures :

EIFFAGE GÉNIE CIVIL

DECOMPRESSION A L'OXYGENE - 2,10 bars

SITE : .....

TYPE DE TRAVAUX : .....

LISTES DU PERSONNEL

EQUIPE (Rôles et fonctions) n° .....

COH : .....

CHEF DE SAS (Surveillant) :

.....

TUBISTES :

.....

.....

.....

AIDES-TUBISTES :

.....

.....

TUBISTES SECOURS :

.....

.....

FONCTIONS CONNEXES

CPH :

.....

N° TEL : .....

MEDECIN HYPERBARE REFERENT :

.....

N° TEL : .....

INFIRMIER(E) HYPERBARE :

.....

CENTRE HYPERBARE LE PLUS PROCHE :

.....

PARAMETRES DE L'INTERVENTION (à remplir obligatoirement)

ALTITUDE : .....

Correction nécessaire si H>300m

PRESSION ATMOSPHERIQUE : .....

Correction nécessaire si Patm >1050 hPa (1,05 bar)

NATURE DES GAZ UTILISES :

.....

AUTRES :

.....

.....

.....

.....

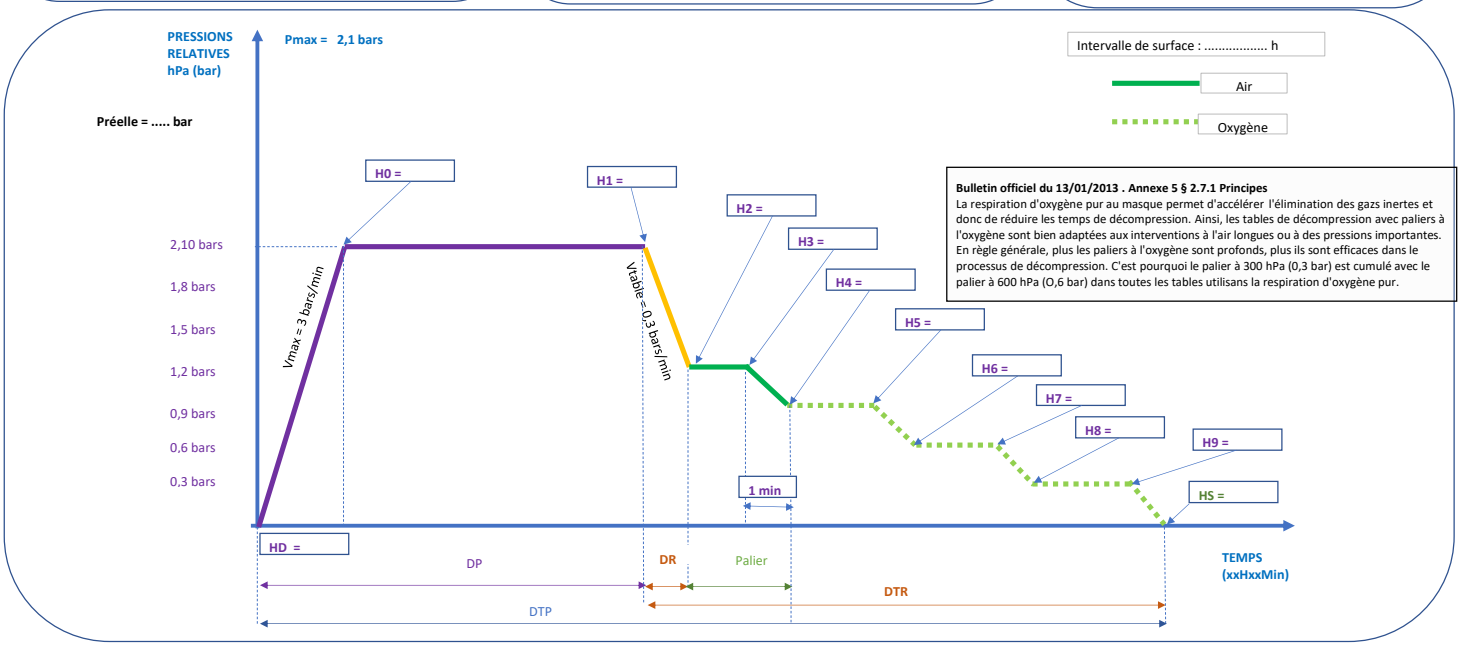

Bulletin officiel du 13/01/2013 . Annexe 5 § 2.7.1 Principes
La respiration d'oxygène pur au masque permet d'accélérer l'élimination des gazs inertes et donc de réduire les temps de décompression. Ainsi, les tables de décompression avec paliers à l'oxygène sont bien adaptées aux interventions à l'air longues ou à des pressions importantes. En règle générale, plus les paliers à l'oxygène sont profonds, plus ils sont efficaces dans le processus de décompression. C'est pourquoi le palier à 300 hPa (0,3 bar) est cumulé avec le palier à 600 hPa (O,6 bar) dans toutes les tables utilisans la respiration d'oxygène pur.

TABLES DE DECOMPRESSION

DUREE TRAVAIL	DECOMP. au PREMIER PALIER	1800 hPa AIR	1500 hPa AIR	1200 hPa AIR	900 hPa OXY	600 hPa OXY	300 hPa OXY	DUREE DECOMP.	DUREE INTERVENTION
0 h 45	6	-	-	-	-	-	10	16	1 h 01
1 h 00	4	-	-	-	5	5	5	19	1 h 19
1 h 30	4	-	-	-	10	10	10	39	2 h 09
2 h 00	4	-	-	-	15	15	15	54	2 h 54
2 h 30	4	-	-	-	20	20	25	79	3 h 49
3 h 00	4	-	-	-	25	25	30	99	4 h 39
3 h 30	3	-	-	3	30	35	35	121	5 h 31

HD : Début de la compression du tubiste
HS : Moment où le tubiste termine sa plongée
Pmax : Pression maximale de la plongée
DP : de l'heure du départ jusqu'au début de la décompression
DR : Moment où le tubiste commence sa décompression jusqu'à son premier palier
PALIER : Arrêts obligatoires permettant à l'organisme d'évacuer l'azote
DTR : Durée totale de la décompression incluant les paliers et les passages entre paliers

INCIDENTS - ACCIDENTS

(A compléter le cas échéant par le COH et/ou le CPH)

☐ Incident pendant la plongée
☐ Incident dans la période de 30 min apres la sortie :

Check-List :
☐ Les livrets individuels de l'équipe ont été remplies
☐ Les informations de suivi pendant 12h ont été données aux tubistes et aide-tubistes
☐ La fiche de sécurité a été transmise au CPH.

Signature du Chef de SAS :

Signature du COH :

ATTENTION :
La fiche de sécurité doit être établie pour chaque poste en temps réel et ne doit pas être mise au propre.
Elle doit être transmise au CPH à chaque poste.

INCIDENTS - ACCIDENTS (A remplir par le CPH)

☐ Incident dans la période de 12h après la sortie :
☐ Incident au delà de 12 heures :

EIFFAGE GÉNIE CIVIL

DECOMPRESSION A L'OXYGENE - 2,40 bars

SITE : .....

TYPE DE TRAVAUX : .....

LISTES DU PERSONNEL

EQUIPE (Rôles et fonctions) n° .....

COH : .....

CHEF DE SAS (Surveillant) : .....

TUBISTES : .....

.....

.....

AIDES-TUBISTES : .....

.....

TUBISTES SECOURS : .....

.....

FONCTIONS CONNEXES

CPH : .....

N° TEL : .....

MEDECIN HYPERBARE REFERENT : .....

N° TEL : .....

INFIRMIER(E) HYPERBARE : .....

CENTRE HYPERBARE LE PLUS PROCHE : .....

PARAMETRES DE L'INTERVENTION (à remplir obligatoirement)

ALTITUDE : .....

Correction nécessaire si H>300m

PRESSION ATMOSPHERIQUE : .....

Correction nécessaire si Patm >1050 hPa (1,05 bar)

NATURE DES GAZ UTILISES : .....

AUTRES : .....

.....

.....

.....

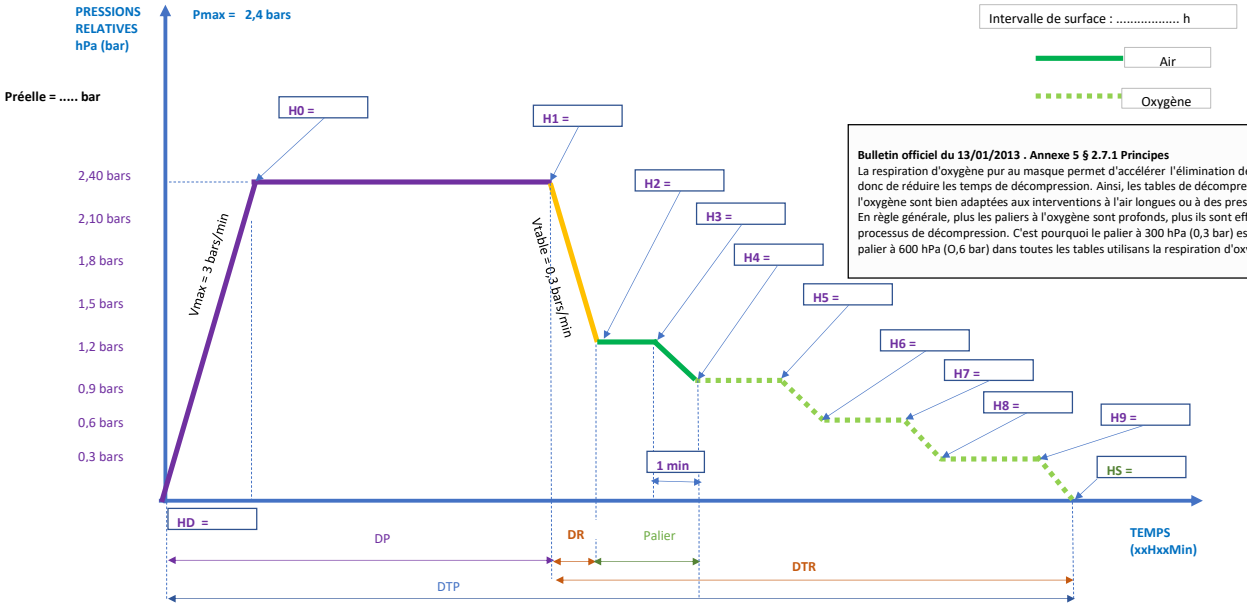

Bulletin officiel du 13/01/2013 . Annexe 5 § 2.7.1 Principes
La respiration d'oxygène pur au masque permet d'accélérer l'élimination des gazs inertes et donc de réduire les temps de décompression. Ainsi, les tables de décompression avec paliers à l'oxygène sont bien adaptées aux interventions à l'air longues ou à des pressions importantes. En règle générale, plus les paliers à l'oxygène sont profonds, plus ils sont efficaces dans le processus de décompression. C'est pourquoi le palier à 300 hPa (0,3 bar) est cumulé avec le palier à 600 hPa (O,6 bar) dans toutes les tables utilisans la respiration d'oxygène pur.

TABLES DE DECOMPRESSION

DUREE TRAVAIL	DECOMP. au PREMIER PALIER	1800 hPa AIR	1500 hPa AIR	1200 hPa AIR	900 hPa OXY	600 hPa OXY	300 hPa OXY	DUREE DECOMP.	DUREE INTERVENTION
0 h 30	7	-	-	-	-	-	5	12	0 h 42
0 h 45	5	-	-	-	5	5	5	20	1 h 05
1 h 00	5	-	-	-	5	5	10	25	1 h 25
1 h 30	5	-	-	-	15	15	15	55	2 h 25
2 h 00	5	-	-	-	20	20	25	80	3 h 20
2 h 30	4	-	-	3	25	30	30	107	4 h 17
3 h 00	4	-	-	5	35	35	35	134	5 h 14

HD : Début de la compression du tubiste
HS : Moment où le tubiste termine sa plongée
Pmax : Pression maximale de la plongée
DP : de l'heure du départ jusqu'au début de la décompression
DR : Moment où le tubiste commence sa décompression jusqu'à son premier palier
PALIER : Arrêts obligatoires permettant à l'organisme d'évacuer l'azote
DTR : Durée totale de la décompression incluant les paliers et les passages entre paliers
DTP : Durée totale de l'intervention = HS-HD

INCIDENTS - ACCIDENTS

(A compléter le cas échéant par le COH et/ou le CPH)

☐ Incident pendant la plongée
☐ Incident dans la période de 30 min apres la sortie :

Check-List :
☐ Les livrets individuels de l'équipe ont été remplies
☐ Les informations de suivi pendant 12h ont été données aux tubistes et aide-tubistes
☐ La fiche de sécurité a été transmise au CPH.

Signature du Chef de SAS :

Signature du COH :

ATTENTION :
La fiche de sécurité doit être établie pour chaque poste en temps réel et ne doit pas être mise au propre.
Elle doit être transmise au CPH à chaque poste.

INCIDENTS - ACCIDENTS (A remplir par le CPH)

☐ Incident dans la période de 12h après la sortie :
☐ Incident au delà de 12 heures :

EIFFAGE GÉNIE CIVIL

DECOMPRESSION A L'OXYGENE - 2,70 bars

SITE : .....

TYPE DE TRAVAUX : .....

LISTES DU PERSONNEL

EQUIPE (Rôles et fonctions) n° .....

COH : .....

CHEF DE SAS (Surveillant) : .....

TUBISTES : .....

AIDES-TUBISTES : .....

TUBISTES SECOURS : .....

FONCTIONS CONNEXES

CPH : .....

N° TEL : .....

MEDECIN HYPERBARE REFERENT : .....

N° TEL : .....

INFIRMIER(E) HYPERBARE : .....

CENTRE HYPERBARE LE PLUS PROCHE : .....

PARAMETRES DE L'INTERVENTION (à remplir obligatoirement)

ALTITUDE : .....
Correction nécessaire si H>300m

PRESSION ATMOSPHERIQUE : .....
Correction nécessaire si Patm >1050 hPa (1,05 bar)

NATURE DES GAZ UTILISES : .....

AUTRES : .....

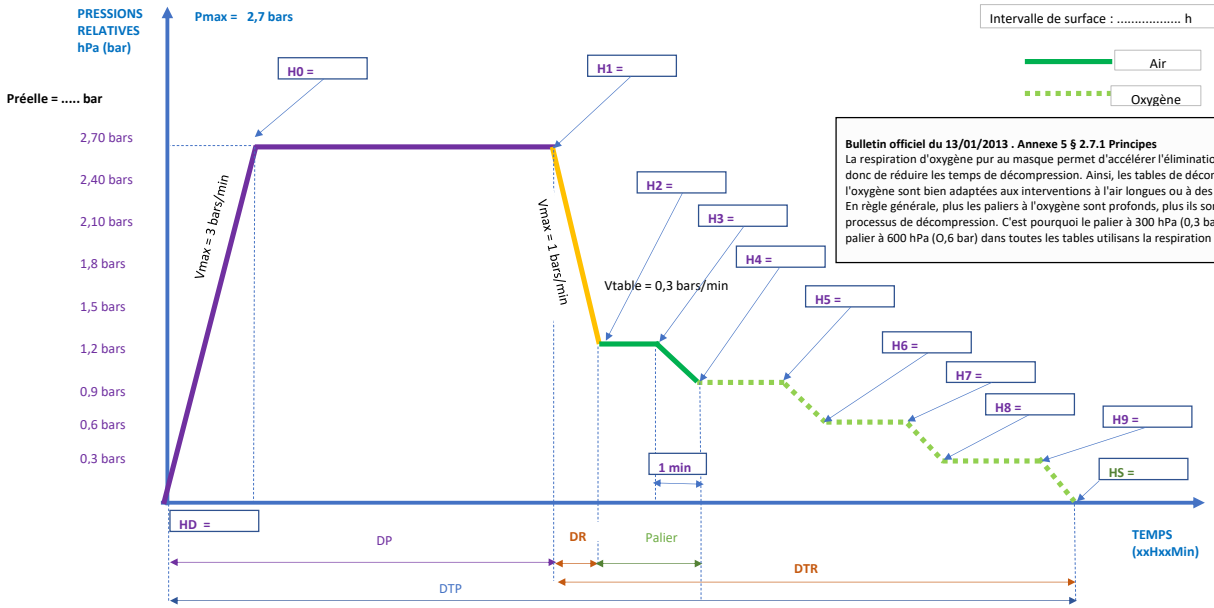

Intervalle de surface : ..... h

Air

Oxygène

Bulletin officiel du 13/01/2013 . Annexe 5 § 2.7.1 Principes
La respiration d'oxygène pur au masque permet d'accélérer l'élimination des gazs inertes et donc de réduire les temps de décompression. Ainsi, les tables de décompression avec paliers à l'oxygène sont bien adaptées aux interventions à l'air longues ou à des pressions importantes. En règle générale, plus les paliers à l'oxygène sont profonds, plus ils sont efficaces dans le processus de décompression. C'est pourquoi le palier à 300 hPa (0,3 bar) est cumulé avec le palier à 600 hPa (O,6 bar) dans toutes les tables utilisans la respiration d'oxygène pur.

TABLES DE DECOMPRESSION

DUREE TRAVAIL	DECOMP. au PREMIER PALIER	1800 hPa AIR	1500 hPa AIR	1200 hPa AIR	900 hPa OXY	600 hPa OXY	300 hPa OXY	DUREE DECOMP.	DUREE INTERVENTION
0 h 30	8	-	-	-	-	-	10	18	0 h 48
0 h 45	6	-	-	-	5	5	10	26	1 h 11
1 h 00	6	-	-	-	10	10	15	46	1 h 46
1 h 30	6	-	-	-	20	20	20	76	2 h 46
2 h 00	5	-	-	3	25	30	30	108	3 h 48
2 h 30	5	-	-	10	35	35	40	145	4 h 55

HD : Début de la compression du tubiste
HS : Moment où le tubiste termine sa plongée
Pmax : Pression maximale de la plongée
DP : de l'heure du départ jusqu'au début de la décompression
DR : Moment où le tubiste commence sa décompression jusqu'à son premier palier
PALIER : Arrêts obligatoires permettant à l'organisme d'évacuer l'azote
DTR : Durée totale de la décompression incluant les paliers et les passages entre paliers
DTP : Durée totale de l'intervention = HS-HD

INCIDENTS - ACCIDENTS
(A compléter le cas échéant par le COH et/ou le CPH)

☐ Incident pendant la plongée
☐ Incident dans la période de 30 min apres la sortie :

Check-List :
☐ Les livrets individuels de l'équipe ont été remplies
☐ Les informations de suivi pendant 12h ont été données aux tubistes et aide-tubistes
☐ La fiche de sécurité a été transmise au CPH.

Signature du Chef de SAS :

Signature du COH :

ATTENTION :
La fiche de sécurité doit être établie pour chaque poste en temps réel et ne doit pas être mise au propre.
Elle doit être transmise au CPH à chaque poste.

INCIDENTS - ACCIDENTS (A remplir par le CPH)

☐ Incident dans la période de 12h après la sortie :
☐ Incident au delà de 12 heures :

EIFFAGE GÉNIE CIVIL

DECOMPRESSION A L'OXYGENE - 3,0 bars

SITE : .....

TYPE DE TRAVAUX : .....

LISTES DU PERSONNEL

EQUIPE (Rôles et fonctions) n° .....

COH : .....

CHEF DE SAS (Surveillant) :

.....

TUBISTES :

.....

.....

.....

AIDES-TUBISTES :

.....

.....

TUBISTES SECOURS :

.....

.....

FONCTIONS CONNEXES

CPH :

.....

N° TEL : .....

MEDECIN HYPERBARE REFERENT :

.....

N° TEL : .....

INFIRMIER(E) HYPERBARE :

.....

CENTRE HYPERBARE LE PLUS PROCHE :

.....

PARAMETRES DE L'INTERVENTION (à remplir obligatoirement)

ALTITUDE : .....

Correction nécessaire si H>300m

PRESSION ATMOSPHERIQUE : .....

Correction nécessaire si Patm >1050 hPa (1,05 bar)

NATURE DES GAZ UTILISES :

.....

AUTRES :

.....

.....

.....

.....

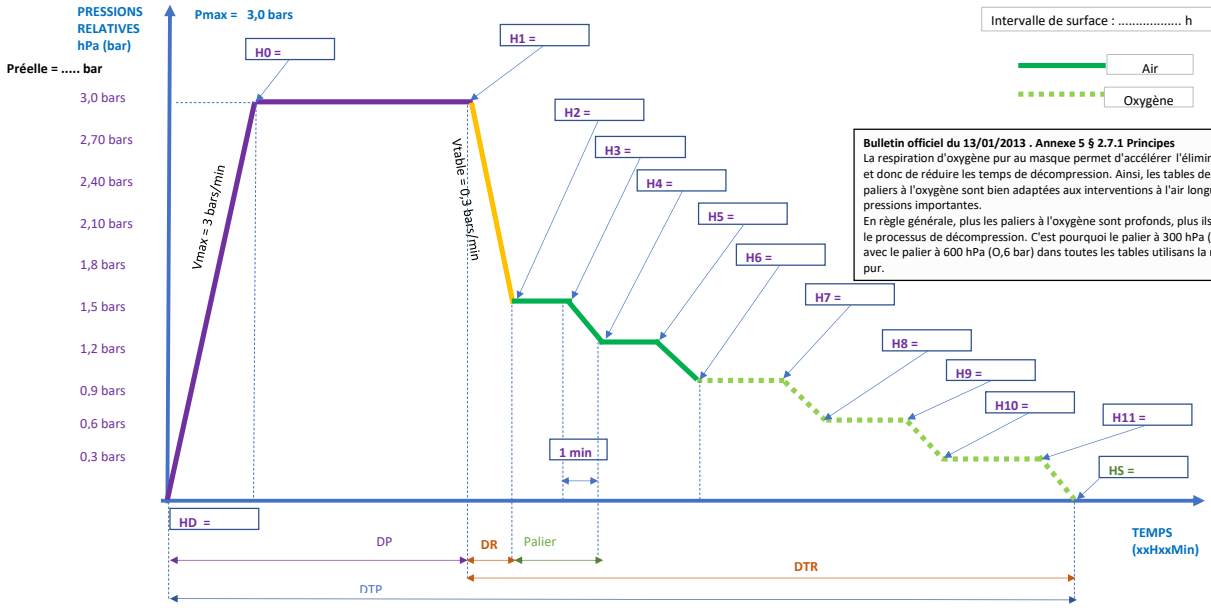

Bulletin officiel du 13/01/2013 . Annexe 5 § 2.7.1 Principes
La respiration d'oxygène pur au masque permet d'accélérer l'élimination des gazs inertes et donc de réduire les temps de décompression. Ainsi, les tables de décompression avec paliers à l'oxygène sont bien adaptées aux interventions à l'air longues ou à des pressions importantes.
En règle générale, plus les paliers à l'oxygène sont profonds, plus ils sont efficaces dans le processus de décompression. C'est pourquoi le palier à 300 hPa (0,3 bar) est cumulé avec le palier à 600 hPa (O,6 bar) dans toutes les tables utilisans la respiration d'oxygène pur.

TABLES DE DECOMPRESSION

DUREE TRAVAIL	DECOMP. au PREMIER PALIER	1800 hPa AIR	1500 hPa AIR	1200 hPa AIR	900 hPa OXY	600 hPa OXY	300 hPa OXY	DUREE DECOMP.	DUREE INTERVENTION
0 h 25	9	-	-	-	-	-	10	19	0 h 44
0 h 30	7	-	-	-	5	5	5	22	0 h 52
0 h 45	7	-	-	-	5	10	10	32	1 h 17
1 h 00	7	-	-	-	10	15	15	52	1 h 52
1 h 30	6	-	-	5	20	25	25	91	3 h 01
2 h 00	5	-	3	15	35	35	40	153	4 h 33

HD : Début de la compression du tubiste
HS : Moment où le tubiste termine sa plongée
Pmax : Pression maximale de la plongée
DP : de l'heure du départ jusqu'au début de la décompression
DR : Moment où le tubiste commence sa décompression jusqu'à son premier palier
PALIER : Arrêts obligatoires permettant à l'organisme d'évacuer l'azote
DTR : Durée totale de la décompression incluant les paliers et les passages entre paliers
DTP : Durée totale de l'intervention = HS-HD

INCIDENTS - ACCIDENTS

(A compléter le cas échéant par le COH et/ou le CPH)

☐ Incident pendant la plongée
☐ Incident dans la période de 30 min apres la sortie :

Check-List :
☐ Les livrets individuels de l'équipe ont été remplies
☐ Les informations de suivi pendant 12h ont été données aux tubistes et aide-tubistes
☐ La fiche de sécurité a été transmise au CPH.

Signature du Chef de SAS :

Signature du COH :

ATTENTION :
La fiche de sécurité doit être établie pour chaque poste en temps réel et ne doit pas être mise au propre.
Elle doit être transmise au CPH à chaque poste.

INCIDENTS - ACCIDENTS (A remplir par le CPH)

☐ Incident dans la période de 12h après la sortie :
☐ Incident au delà de 12 heures :

EIFFAGE
GÉNIE CIVIL

DECOMPRESSION A L'OXYGENE - 3,3 bars

SITE : .....

TYPE DE TRAVAUX :
.....

LISTES DU PERSONNEL

EQUIPE (Rôles et fonctions) n° .....

COH : .....
CHEF DE SAS (Surveillant) :
.....
TUBISTES :
.....
.....
.....
AIDES-TUBISTES :
.....
.....
TUBISTES SECOURS :
.....
.....

FONCTIONS CONNEXES

CPH :
.....
N° TEL : .....

MEDECIN HYPERBARE REFERENT :
.....
N° TEL : .....

INFIRMIER(E) HYPERBARE :
.....

CENTRE HYPERBARE LE PLUS PROCHE :
.....

PARAMETRES DE L'INTERVENTION
(à remplir obligatoirement)

ALTITUDE : .....
Correction nécessaire si H>300m

PRESSION ATMOSPHERIQUE : .....
Correction nécessaire si Patm >1050 hPa (1,05 bar)

NATURE DES GAZ UTILISES :
.....

AUTRES :
.....
.....
.....
.....

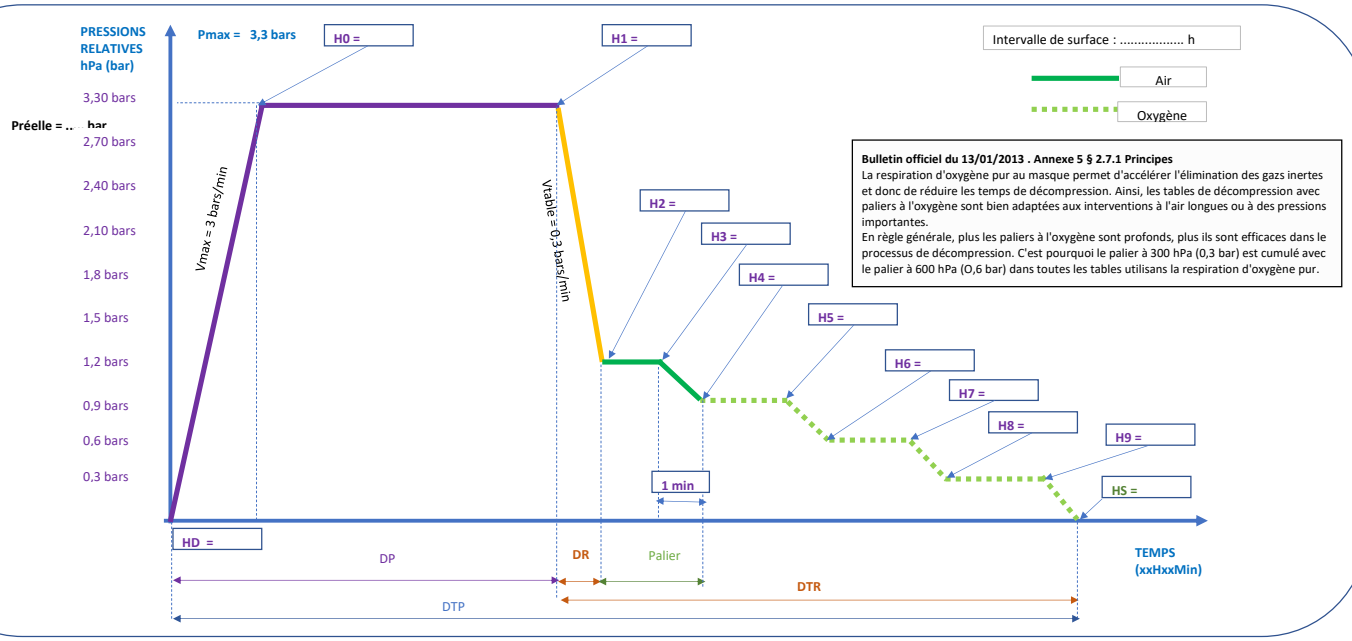

Bulletin officiel du 13/01/2013 . Annexe 5 § 2.7.1 Principes
La respiration d'oxygène pur au masque permet d'accélérer l'élimination des gazs inertes et donc de réduire les temps de décompression. Ainsi, les tables de décompression avec paliers à l'oxygène sont bien adaptées aux interventions à l'air longues ou à des pressions importantes.
En règle générale, plus les paliers à l'oxygène sont profonds, plus ils sont efficaces dans le processus de décompression. C'est pourquoi le palier à 300 hPa (0,3 bar) est cumulé avec le palier à 600 hPa (O,6 bar) dans toutes les tables utilisans la respiration d'oxygène pur.

TABLES DE DECOMPRESSION

DUREE TRAVAIL	DECOMP. au PREMIER PALIER	1800 hPa AIR	1500 hPa AIR	1200 hPa AIR	900 hPa OXY	600 hPa OXY	300 hPa OXY	DUREE DECOMP.	DUREE INTERVENTION
0 h 20	10	-	-	-	-	-	5	15	0 h 35
0 h 25	9	-	-	-	-	5	5	19	0 h 44
0 h 30	8	-	-	-	5	5	5	23	0 h 53
0 h 45	8	-	-	-	10	10	10	43	1 h 28
1 h 00	7	-	-	3	15	15	20	65	2 h 05

HD : Début de la compression du tubiste
HS : Moment où le tubiste termine sa plongée
Pmax : Pression maximale de la plongée
DP : de l'heure du départ jusqu'au début de la décompression
DR : Moment où le tubiste commence sa décompression jusqu'à son premier palier
PALIER : Arrêts obligatoires permettant à l'organisme d'évacuer l'azote
DTR : Durée totale de la décompression incluant les paliers et les passages entre paliers
DTP : Durée totale de l'intervention = HS-HD

INCIDENTS - ACCIDENTS
(A compléter le cas échéant par le COH et/ou le CPH)

☐ Incident pendant la plongée
☐ Incident dans la période de 30 min apres la sortie :

Check-List :
☐ Les livrets individuels de l'équipe ont été remplies
☐ Les informations de suivi pendant 12h ont été données aux tubistes et aide-tubistes
☐ La fiche de sécurité a été transmise au CPH.

Signature du Chef de SAS :

Signature du COH :

ATTENTION :
La fiche de sécurité doit être établie pour chaque poste en temps réel et ne doit pas être mise au propre.
Elle doit être transmise au CPH à chaque poste.

INCIDENTS - ACCIDENTS (A remplir par le CPH)

☐ Incident dans la période de 12h après la sortie :
☐ Incident au delà de 12 heures :

EIFFAGE GÉNIE CIVIL

DECOMPRESSION A L'OXYGENE - 3,6 bars

SITE : .....

TYPE DE TRAVAUX : .....

LISTES DU PERSONNEL

EQUIPE (Rôles et fonctions) n° .....

COH : .....

CHEF DE SAS (Surveillant) : .....

TUBISTES : .....

AIDES-TUBISTES : .....

TUBISTES SECOURS : .....

FONCTIONS CONNEXES

CPH : .....

N° TEL : .....

MEDECIN HYPERBARE REFERENT : .....

N° TEL : .....

INFIRMIER(E) HYPERBARE : .....

CENTRE HYPERBARE LE PLUS PROCHE : .....

PARAMETRES DE L'INTERVENTION (à remplir obligatoirement)

ALTITUDE : .....
Correction nécessaire si H>300m

PRESSION ATMOSPHERIQUE : .....
Correction nécessaire si Patm >1050 hPa (1,05 bar)

NATURE DES GAZ UTILISES : .....

AUTRES : .....

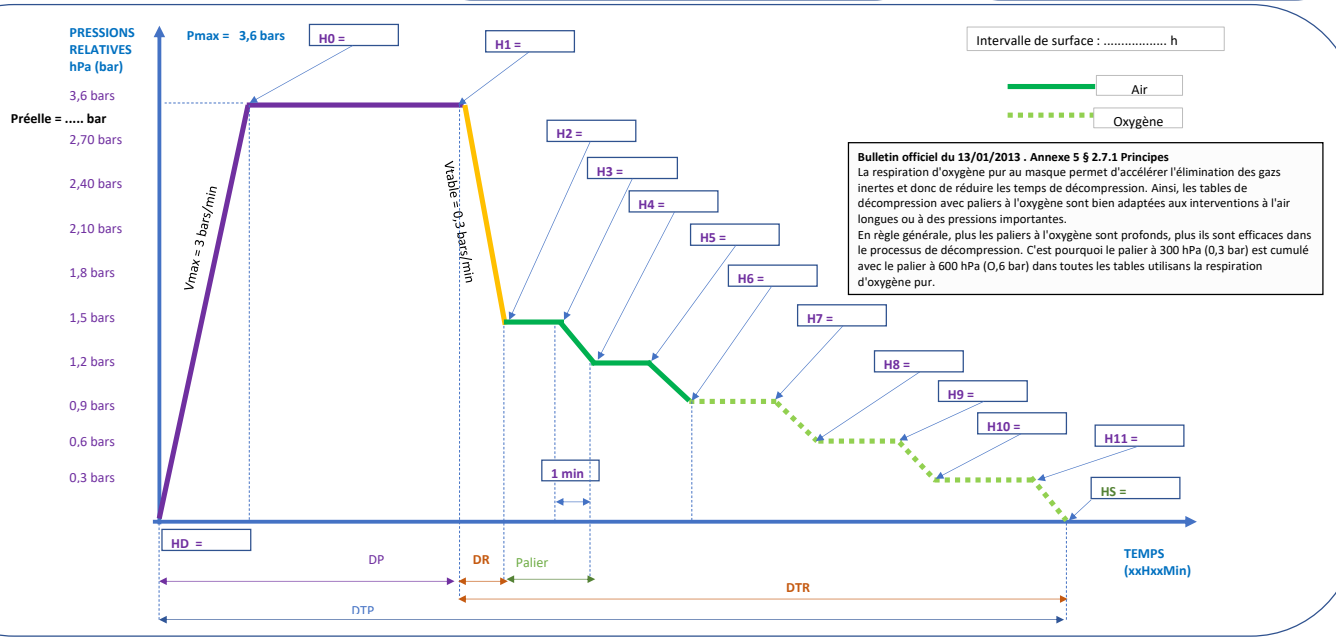

Bulletin officiel du 13/01/2013 . Annexe 5 § 2.7.1 Principes
La respiration d'oxygène pur au masque permet d'accélérer l'élimination des gazs inertes et donc de réduire les temps de décompression. Ainsi, les tables de décompression avec paliers à l'oxygène sont bien adaptées aux interventions à l'air longues ou à des pressions importantes.
En règle générale, plus les paliers à l'oxygène sont profonds, plus ils sont efficaces dans le processus de décompression. C'est pourquoi le palier à 300 hPa (0,3 bar) est cumulé avec le palier à 600 hPa (O,6 bar) dans toutes les tables utilisans la respiration d'oxygène pur.

TABLES DE DECOMPRESSION

DUREE TRAVAIL	DECOMP. au PREMIER PALIER	1800 hPa AIR	1500 hPa AIR	1200 hPa AIR	900 hPa OXY	600 hPa OXY	300 hPa OXY	DUREE DECOMP.	DUREE INTERVENTION
0 h 20	10	-	-	-	-	5	5	20	0 h 40
0 h 25	9	-	-	-	5	5	5	24	0 h 49
0 h 30	9	-	-	-	5	5	10	29	0 h 59
0 h 45	8	-	-	3	10	10	15	51	1 h 36
1 h 00	7	-	3	10	20	20	20	90	2 h 30

HD : Début de la compression du tubiste
HS : Moment où le tubiste termine sa plongée
Pmax : Pression maximale de la plongée
DP : de l'heure du départ jusqu'au début de la décompression
DR : Moment où le tubiste commence sa décompression jusqu'à son premier palier
PALIER : Arrêts obligatoires permettant à l'organisme d'évacuer l'azote
DTR : Durée totale de la décompression incluant les paliers et les passages entre paliers
DTP : Durée totale de l'intervention = HS-HD

INCIDENTS - ACCIDENTS
(A compléter le cas échéant par le COH et/ou le CPH)

☐ Incident pendant la plongée
☐ Incident dans la période de 30 min apres la sortie :

Check-List :
☐ Les livrets individuels de l'équipe ont été remplies
☐ Les informations de suivi pendant 12h ont été données aux tubistes et aide-tubistes
☐ La fiche de sécurité a été transmise au CPH.

Signature du Chef de SAS :

Signature du COH :

ATTENTION :
La fiche de sécurité doit être établie pour chaque poste en temps réel et ne doit pas être mise au propre.
Elle doit être transmise au CPH à chaque poste.

INCIDENTS - ACCIDENTS (A remplir par le CPH)

☐ Incident dans la période de 12h après la sortie :
☐ Incident au delà de 12 heures :

EIFFAGE GÉNIE CIVIL

DECOMPRESSION A L'OXYGENE - 3,9 bars

SITE : .....

TYPE DE TRAVAUX : .....

LISTES DU PERSONNEL

EQUIPE (Rôles et fonctions) n° .....

COH : .....

CHEF DE SAS (Surveillant) :

.....

TUBISTES :

.....

.....

.....

AIDES-TUBISTES :

.....

.....

TUBISTES SECOURS :

.....

.....

FONCTIONS CONNEXES

CPH :

.....

N° TEL : .....

MEDECIN HYPERBARE REFERENT :

.....

N° TEL : .....

INFIRMIER(E) HYPERBARE :

.....

CENTRE HYPERBARE LE PLUS PROCHE :

.....

PARAMETRES DE L'INTERVENTION (à remplir obligatoirement)

ALTITUDE : .....

Correction nécessaire si H>300m

PRESSION ATMOSPHERIQUE : .....

Correction nécessaire si Patm >1050 hPa (1,05 bar)

NATURE DES GAZ UTILISES :

.....

AUTRES :

.....

.....

.....

.....

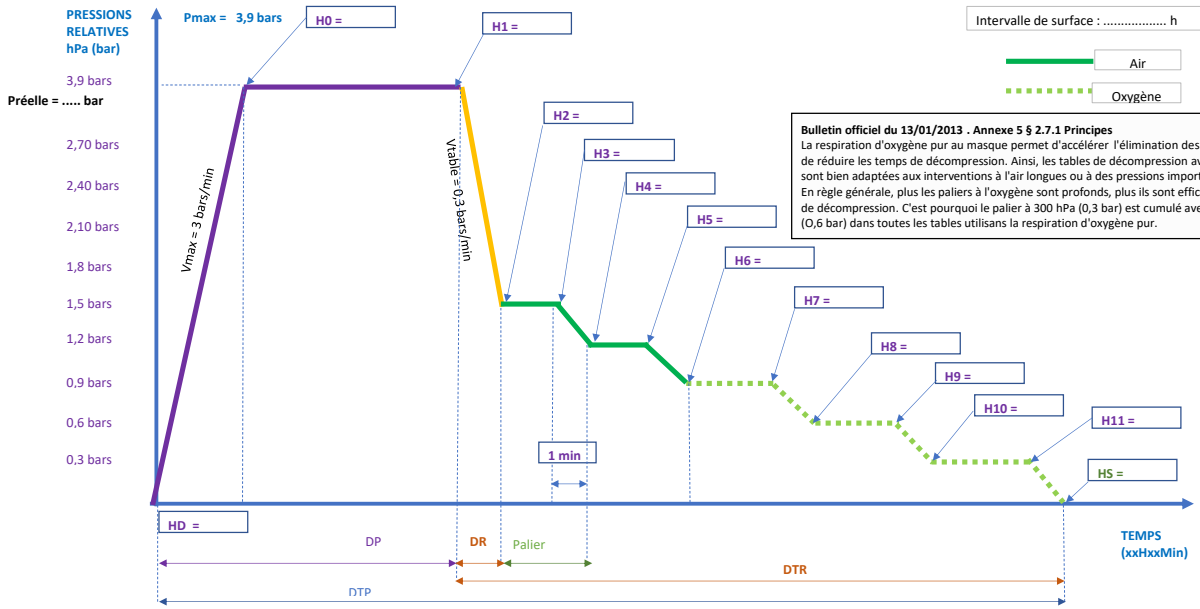

Bulletin officiel du 13/01/2013 . Annexe 5 § 2.7.1 Principes
La respiration d'oxygène pur au masque permet d'accélérer l'élimination des gazs inertes et donc de réduire les temps de décompression. Ainsi, les tables de décompression avec paliers à l'oxygène sont bien adaptées aux interventions à l'air longues ou à des pressions importantes.
En règle générale, plus les paliers à l'oxygène sont profonds, plus ils sont efficaces dans le processus de décompression. C'est pourquoi le palier à 300 hPa (0,3 bar) est cumulé avec le palier à 600 hPa (0,6 bar) dans toutes les tables utilisans la respiration d'oxygène pur.

TABLES DE DECOMPRESSION

DUREE TRAVAIL	DECOMP. au PREMIER PALIER	1800 hPa AIR	1500 hPa AIR	1200 hPa AIR	900 hPa OXY	600 hPa OXY	300 hPa OXY	DUREE DECOMP.	DUREE INTERVENTION
0 h 15	11	-	-	-	-	5	5	21	0 h 36
0 h 20	11	-	-	-	-	5	10	26	0 h 46
0 h 25	10	-	-	-	5	5	10	30	0 h 55
0 h 30	10	-	-	-	5	10	10	35	1 h 05
0 h 45	9	-	-	5	15	15	15	64	1 h 49
1 h 00	8	-	3	15	20	20	25	101	2 h 41

HD : Début de la compression du tubiste
HS : Moment où le tubiste termine sa plongée
Pmax : Pression maximale de la plongée
DP : de l'heure du départ jusqu'au début de la décompression
DR : Moment où le tubiste commence sa décompression jusqu'à son premier palier
PALIER : Arrêts obligatoires permettant à l'organisme d'évacuer l'azote
DTR : Durée totale de la décompression incluant les paliers et les passages entre paliers
DTP : Durée totale de l'intervention = HS-HD

INCIDENTS - ACCIDENTS

(A compléter le cas échéant par le COH et/ou le CPH)

☐ Incident pendant la plongée
☐ Incident dans la période de 30 min apres la sortie :

Check-List :
☐ Les livrets individuels de l'équipe ont été remplies
☐ Les informations de suivi pendant 12h ont été données aux tubistes et aide-tubistes
☐ La fiche de sécurité a été transmise au CPH.

Signature du Chef de SAS :

Signature du COH :

ATTENTION :
La fiche de sécurité doit être établie pour chaque poste en temps réel et ne doit pas être mise au propre.
Elle doit être transmise au CPH à chaque poste.

INCIDENTS - ACCIDENTS (A remplir par le CPH)

☐ Incident dans la période de 12h après la sortie :
☐ Incident au delà de 12 heures :

EIFFAGE GÉNIE CIVIL

DECOMPRESSION A L'OXYGENE - 4,2 bars

SITE : .....

TYPE DE TRAVAUX : .....

LISTES DU PERSONNEL

EQUIPE (Rôles et fonctions) n° .....

COH : .....

CHEF DE SAS (Surveillant) : .....

TUBISTES : .....

AIDES-TUBISTES : .....

TUBISTES SECOURS : .....

FONCTIONS CONNEXES

CPH : .....

N° TEL : .....

MEDECIN HYPERBARE REFERENT : .....

N° TEL : .....

INFIRMIER(E) HYPERBARE : .....

CENTRE HYPERBARE LE PLUS PROCHE : .....

PARAMETRES DE L'INTERVENTION (à remplir obligatoirement)

ALTITUDE : .....
Correction nécessaire si H>300m

PRESSION ATMOSPHERIQUE : .....
Correction nécessaire si Patm >1050 hPa (1,05 bar)

NATURE DES GAZ UTILISES : .....

AUTRES : .....

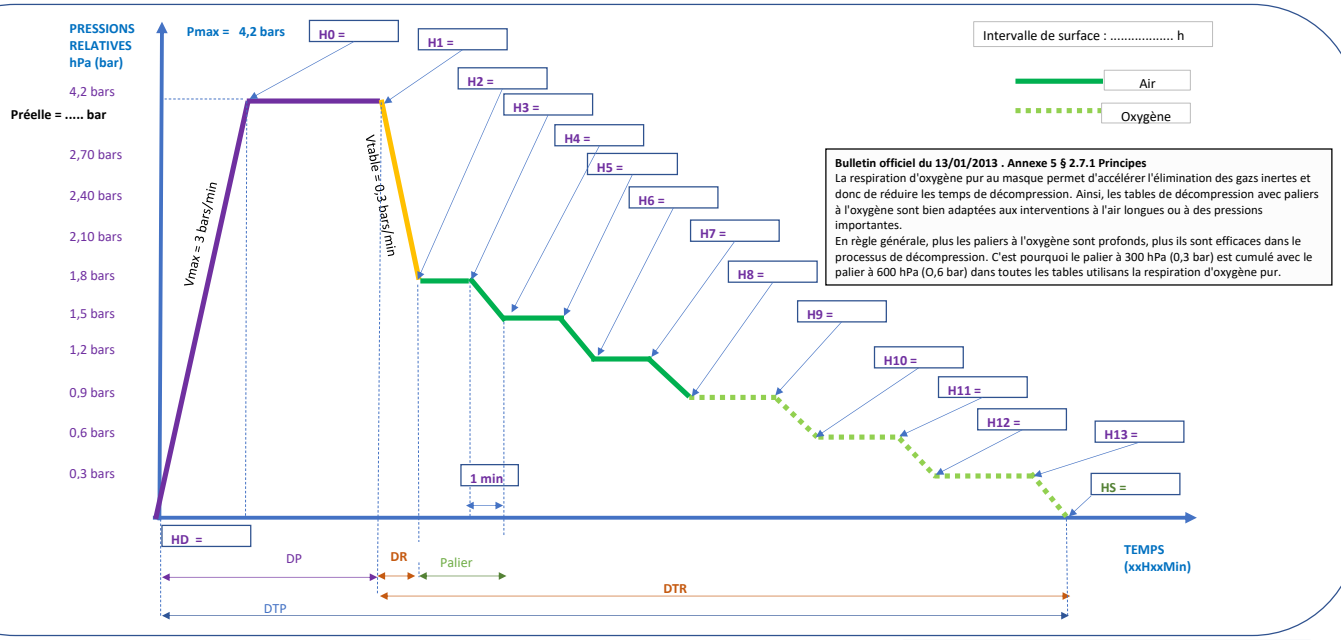

Bulletin officiel du 13/01/2013 . Annexe 5 § 2.7.1 Principes
La respiration d'oxygène pur au masque permet d'accélérer l'élimination des gazs inertes et donc de réduire les temps de décompression. Ainsi, les tables de décompression avec paliers à l'oxygène sont bien adaptées aux interventions à l'air longues ou à des pressions importantes.
En règle générale, plus les paliers à l'oxygène sont profonds, plus ils sont efficaces dans le processus de décompression. C'est pourquoi le palier à 300 hPa (0,3 bar) est cumulé avec le palier à 600 hPa (O,6 bar) dans toutes les tables utilisans la respiration d'oxygène pur.

TABLES DE DECOMPRESSION

DURÉE TRAVAIL	DECOMP. au PREMIER PALIER	1800 hPa AIR	1500 hPa AIR	1200 hPa AIR	900 hPa OXY	600 hPa OXY	300 hPa OXY	DUREE DECOMP.	DUREE INTERVENTION
0 h 15	12	-	-	-	-	5	5	22	0 h 37
0 h 20	11	-	-	-	5	5	5	26	0 h 46
0 h 25	11	-	-	-	5	5	10	31	0 h 56
0 h 30	10	-	-	3	10	10	10	48	1 h 18
0 h 45	9	-	3	10	15	15	20	77	2 h 02
1 h 00	8	3	10	15	25	25	25	121	3 h 01

HD : Début de la compression du tubiste
HS : Moment où le tubiste termine sa plongée
Pmax : Pression maximale de la plongée
DP : de l'heure du départ jusqu'au début de la décompression
DR : Moment où le tubiste commence sa décompression jusqu'à son premier palier
PALIER : Arrêts obligatoires permettant à l'organisme d'évacuer l'azote
DTR : Durée totale de la décompression incluant les paliers et les passages entre paliers
DTP : Durée totale de l'intervention = HS-HD

INCIDENTS - ACCIDENTS
(A compléter le cas échéant par le COH et/ou le CPH)

☐ Incident pendant la plongée
☐ Incident dans la période de 30 min apres la sortie :

Check-List :
☐ Les livrets individuels de l'équipe ont été remplies
☐ Les informations de suivi pendant 12h ont été données aux tubistes et aide-tubistes
☐ La fiche de sécurité a été transmise au CPH.

Signature du Chef de SAS :

Signature du COH :

ATTENTION :
La fiche de sécurité doit être établie pour chaque poste en temps réel et ne doit pas être mise au propre.
Elle doit être transmise au CPH à chaque poste.

INCIDENTS - ACCIDENTS (A remplir par le CPH)

☐ Incident dans la période de 12h après la sortie :
☐ Incident au delà de 12 heures :

EIFFAGE GÉNIE CIVIL

DECOMPRESSION A L'OXYGENE - 4,5 bars

SITE : .....

TYPE DE TRAVAUX : .....

LISTES DU PERSONNEL

EQUIPE (Rôles et fonctions) n° .....

COH : .....

CHEF DE SAS (Surveillant) :

.....

TUBISTES :

.....

.....

.....

AIDES-TUBISTES :

.....

.....

TUBISTES SECOURS :

.....

.....

FONCTIONS CONNEXES

CPH :

.....

N° TEL : .....

MEDECIN HYPERBARE REFERENT :

.....

N° TEL : .....

INFIRMIER(E) HYPERBARE :

.....

CENTRE HYPERBARE LE PLUS PROCHE :

.....

PARAMETRES DE L'INTERVENTION (à remplir obligatoirement)

ALTITUDE : .....

Correction nécessaire si H>300m

PRESSION ATMOSPHERIQUE : .....

Correction nécessaire si Patm >1050 hPa (1,05 bar)

NATURE DES GAZ UTILISES :

.....

AUTRES :

.....

.....

.....

.....

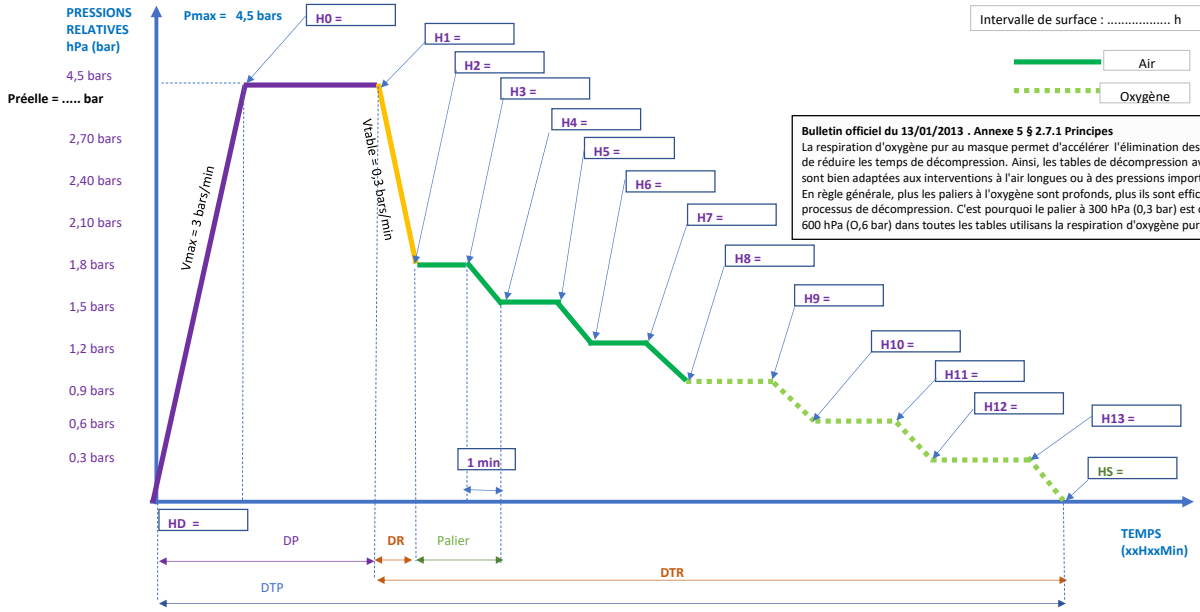

Bulletin officiel du 13/01/2013 . Annexe 5 § 2.7.1 Principes
La respiration d'oxygène pur au masque permet d'accélérer l'élimination des gazs inertes et donc de réduire les temps de décompression. Ainsi, les tables de décompression avec paliers à l'oxygène sont bien adaptées aux interventions à l'air longues ou à des pressions importantes.
En règle générale, plus les paliers à l'oxygène sont profonds, plus ils sont efficaces dans le processus de décompression. C'est pourquoi le palier à 300 hPa (0,3 bar) est cumulé avec le palier à 600 hPa (O,6 bar) dans toutes les tables utilisans la respiration d'oxygène pur.

TABLES DE DECOMPRESSION

DURÉE TRAVAIL	DECOMP. au PREMIER PALIER	1800 hPa AIR	1500 hPa AIR	1200 hPa AIR	900 hPa OXY	600 hPa OXY	300 hPa OXY	DUREE DECOMP.	DUREE INTERVENTION
0 h 15	13	-	-	-	-	5	5	23	0 h 38
0 h 20	12	-	-	-	5	5	10	32	0 h 52
0 h 25	12	-	-	-	5	10	10	37	1 h 02
0 h 30	11	-	-	5	10	10	15	56	1 h 26
0 h 45	10	-	5	10	20	20	20	95	2 h 20
1 h 00	9	3	10	20	25	30	30	142	3 h 22

HD : Début de la compression du tubiste
HS : Moment où le tubiste termine sa plongée
Pmax : Pression maximale de la plongée
DP : de l'heure du départ jusqu'au début de la décompression
DR : Moment où le tubiste commence sa décompression jusqu'à son premier palier
PALIER : Arrêts obligatoires permettant à l'organisme d'évacuer l'azote
DTR : Durée totale de la décompression incluant les paliers et les passages entre paliers
DTP : Durée totale de l'intervention = HS-HD

INCIDENTS - ACCIDENTS

(A compléter le cas échéant par le COH et/ou le CPH)

☐ Incident pendant la plongée
☐ Incident dans la période de 30 min apres la sortie :

Check-List :
☐ Les livrets individuels de l'équipe ont été remplies
☐ Les informations de suivi pendant 12h ont été données aux tubistes et aide-tubistes
☐ La fiche de sécurité a été transmise au CPH.

Signature du Chef de SAS :

Signature du COH :

ATTENTION :
La fiche de sécurité doit être établie pour chaque poste en temps réel et ne doit pas être mise au propre.
Elle doit être transmise au CPH à chaque poste.

INCIDENTS - ACCIDENTS (A remplir par le CPH)

☐ Incident dans la période de 12h après la sortie :
☐ Incident au delà de 12 heures :

EIFFAGE GÉNIE CIVIL

DECOMPRESSION A L'OXYGENE - 4,8 bars

SITE : .....

TYPE DE TRAVAUX : .....

LISTES DU PERSONNEL

EQUIPE (Rôles et fonctions) n° .....

COH : .....

CHEF DE SAS (Surveillant) :

.....

TUBISTES :

.....

.....

.....

AIDES-TUBISTES :

.....

.....

TUBISTES SECOURS :

.....

.....

FONCTIONS CONNEXES

CPH :

.....

N° TEL : .....

MEDECIN HYPERBARE REFERENT :

.....

N° TEL : .....

INFIRMIER(E) HYPERBARE :

.....

CENTRE HYPERBARE LE PLUS PROCHE :

.....

PARAMETRES DE L'INTERVENTION (à remplir obligatoirement)

ALTITUDE : .....

Correction nécessaire si H>300m

PRESSION ATMOSPHERIQUE : .....

Correction nécessaire si Patm >1050 hPa (1,05 bar)

NATURE DES GAZ UTILISES :

.....

AUTRES :

.....

.....

.....

.....

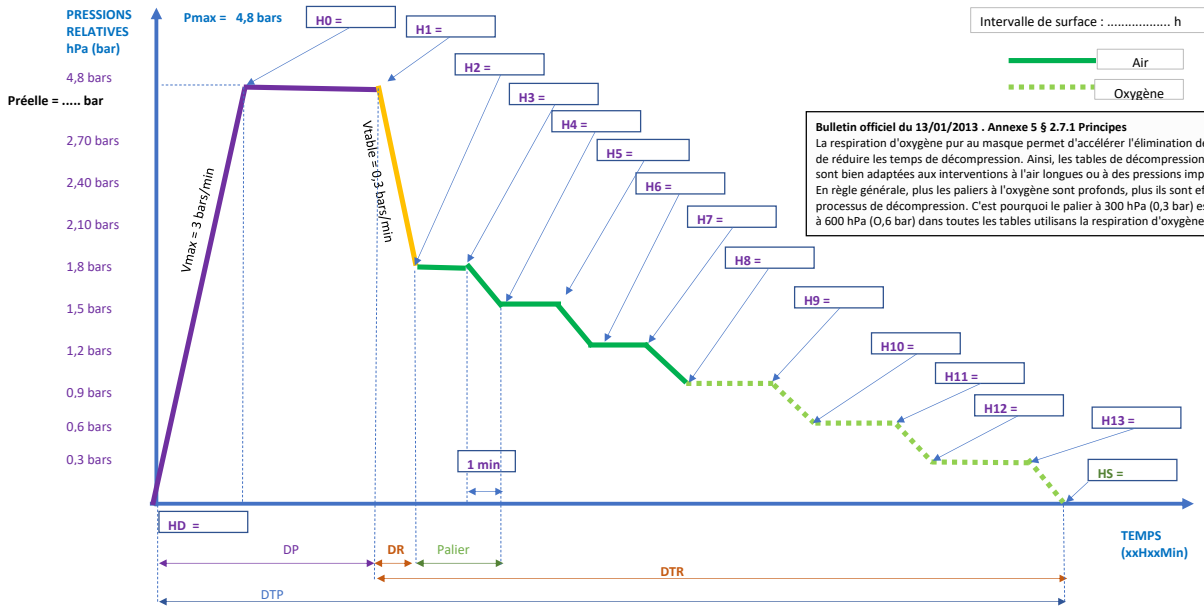

Bulletin officiel du 13/01/2013 . Annexe 5 § 2.7.1 Principes
La respiration d'oxygène pur au masque permet d'accélérer l'élimination des gazs inertes et donc de réduire les temps de décompression. Ainsi, les tables de décompression avec paliers à l'oxygène sont bien adaptées aux interventions à l'air longues ou à des pressions importantes.
En règle générale, plus les paliers à l'oxygène sont profonds, plus ils sont efficaces dans le processus de décompression. C'est pourquoi le palier à 300 hPa (0,3 bar) est cumulé avec le palier à 600 hPa (O,6 bar) dans toutes les tables utilisans la respiration d'oxygène pur.

TABLES DE DECOMPRESSION

DUREE TRAVAIL	DECOMP. au PREMIER PALIER	1800 hPa AIR	1500 hPa AIR	1200 hPa AIR	900 hPa OXY	600 hPa OXY	300 hPa OXY	DUREE DECOMP.	DUREE INTERVENTION
0 h 10	14	-	-	-	-	5	5	24	0 h 34
0 h 15	13	-	-	-	5	5	5	28	0 h 43
0 h 20	13	-	-	-	5	5	10	33	0 h 53
0 h 25	12	-	-	3	10	10	10	50	1 h 15
0 h 30	11	-	3	5	10	10	15	59	1 h 29
0 h 45	10	3	10	15	20	20	25	113	2 h 38
1 h 00	10	10	15	20	30	30	35	165	3 h 45

HD : Début de la compression du tubiste
HS : Moment où le tubiste termine sa plongée
Pmax : Pression maximale de la plongée
DP : de l'heure du départ jusqu'au début de la décompression
DR : Moment où le tubiste commence sa décompression jusqu'à son premier palier
PALIER : Arrêts obligatoires permettant à l'organisme d'évacuer l'azote
DTR : Durée totale de la décompression incluant les paliers et les passages entre paliers

INCIDENTS - ACCIDENTS

(A compléter le cas échéant par le COH et/ou le CPH)

☐ Incident pendant la plongée
☐ Incident dans la période de 30 min apres la sortie :

Check-List :
☐ Les livrets individuels de l'équipe ont été remplies
☐ Les informations de suivi pendant 12h ont été données aux tubistes et aide-tubistes
☐ La fiche de sécurité a été transmise au CPH.

Signature du Chef de SAS :

Signature du COH :

ATTENTION :
La fiche de sécurité doit être établie pour chaque poste en temps réel et ne doit pas être mise au propre.
Elle doit être transmise au CPH à chaque poste.

INCIDENTS - ACCIDENTS (A remplir par le CPH)

☐ Incident dans la période de 12h après la sortie :
☐ Incident au delà de 12 heures :

TABLEAU N° 4

TABLES AIR/MENTION D/STANDARD
TABLES DE RATTRAPAGE

PRESSION	DUREE TRAVAIL	DECOMP PREMIER PALIER	1800 hPa AIR	1500 hPa AIR	1200 hPa AIR	900 hPa AIR	600 hPa AIR	300 hPa AIR	DURÉE DECOMP.
900 hPa	6 h 30	3	-	-	-	-	-	-	33
1050 hPa	6 h 00	3	-	-	-	-	-	20	23
1200 hPa	5 h 30	3	-	-	-	-	-	55	58
1350 hPa	5 h 00	4	-	-	-	-	-	75	79
1500 hPa	4 h 30	3	-	-	-	-	10	95	108
1650 hPa	4 h 00	4	-	-	-	-	25	95	124
1800 hPa	4 h 00	4	-	-	-	-	45	110	159
1950 hPa	3 h 30	4	-	-	-	10	50	105	169
2100 hPa	3 h 30	3	-	-	3	15	60	120	201
2400 hPa	3 h 00	4	-	-	5	30	65	125	229
2700 hPa	2 h 30	4	-	3	10	35	65	120	237
3000 hPa	2 h 00	5	-	3	15	35	60	110	228
3300 hPa	1 h 30	6	-	3	15	30	50	90	194
3600 hPa	1 h 30	7	-	10	20	35	55	105	232
3900 hPa	1 h 30	7	3	15	25	40	65	115	270
4200 hPa	1 h 00	8	3	10	15	25	45	80	186
4500 hPa	1 h 00	9	3	10	20	30	50	90	212
4800 hPa	1 h 00	10	10	15	20	35	55	100	245

TABLEAU N° 5

TABLES AIR/MENTION D/OXY
TABLES DE RATTRAPAGE

PRESSION	DURÉE TRAVAIL	DECOMP PREMIER PALIER	1800 hPa AIR	1500 hPa AIR	1200 hPa AIR	900 hPa OXY	600 hPa OXY	300 hPa OXY	DURÉE DECOMP.
1200 hPa	6 h 00	2	-	-	-	-	10	25	42
1350 hPa	5 h 30	2	-	-	-	15	20	20	67
1500 hPa	5 h 00	2	-	-	-	20	20	25	77
1650 hPa	5 h 00	3	-	-	-	30	30	30	108
1800 hPa	4 h 30	3	-	-	-	30	30	30	108
1950 hPa	4 h 30	4	-	-	-	40	40	40	144
2100 hPa	4 h 00	3	-	-	5	40	40	40	148
2400 hPa	3 h 30	4	-	-	10	45	45	50	179
2700 hPa	3 h 00	5	-	-	15	45	45	50	185
3000 hPa	2 h 30	5	-	5	25	40	45	45	190
3300 hPa	1 h 30	6	-	3	15	25	30	30	124
3600 hPa	1 h 30	7	-	10	20	30	30	35	147
3900 hPa	1 h 30	7	3	15	25	35	35	40	180
4200 hPa	1 h 30	8	10	20	35	40	40	40	213
4500 hPa	1 h 30	9	15	25	40	45	45	45	249
4800 hPa	1 h 30	10	20	30	45	50	50	50	280